

Quick Start Guide
Guide de démarrage rapide
Guide de démarrage rapide
Guia de início rápido
Guia de início rápido
Guía de inicio rápido
Panduan Memulai Cepat
빠른 시작 가이드
クイックスタートガイド
Hướng dẫn sử dụng nhanh
คู่มือเริ่มใช้งานด่วน
စတင်မှု အမြန်လမ်းညွှန်
მუშაობის დაწყების მოკლე სახელმძღვანელო
Краткое руководство пользователя
Қысқаша нұсқаулық

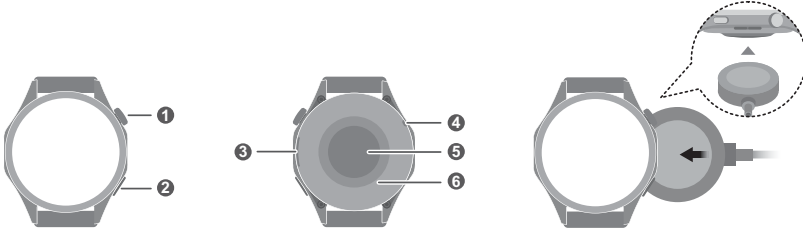
Contents

Quick Start Guide.....	1
Guide de démarrage rapide.....	4
Guide de démarrage rapide.....	7
Guia de inicio rápido.....	10
Guia de inicio rápido.....	13
Guía de inicio rápido.....	16
Panduan Memulai Cepat.....	19
빠른 시작 가이드.....	22
クイックスタートガイド.....	25
Hướng dẫn sử dụng nhanh.....	28
අධිවේගී උපයෝගීතාව.....	31
စတင်မှု အမြန်လမ်းညွှန်.....	34
მუშაობის დაწყების მოკლე სახელმძღვანელო.....	38
Краткое руководство пользователя.....	41
Қысқаша нұсқаулық.....	50

Quick Start Guide

Charging

Line up the charger with the charging area on the back of the device, then connect the cable to a power supply and wait for the battery level to appear on the screen.



①	Up button Press and hold the button to power on, power off, or restart the device.
②	Down button
③	Speaker
④	Microphone
⑤	Heart rate sensor
⑥	Charging sensor

Set Up Your Device

1 Press and hold the Up button or charge the device to power it on.

2 Use your phone to scan the QR code, or search for "Huawei Health" in AppGallery or on consumer.huawei.com to download the Huawei Health app.



3 Open the Huawei Health app, go to the devices screen, choose the devices you wish to add, and follow the onscreen instructions to complete pairing.

Getting help

View the online help in the Huawei Health app for more information about connection and functions, as well as usage tips.

Copyright © Huawei Device Co., Ltd. 2023. All rights reserved.

THIS DOCUMENT IS FOR INFORMATION PURPOSE ONLY, AND DOES NOT CONSTITUTE ANY KIND OF WARRANTIES.

Trademarks and Permissions

The *Bluetooth*® word mark and logos are registered trademarks owned by *Bluetooth SIG, Inc.* and any use of such marks by Huawei Technologies Co., Ltd. is under license. Huawei Device Co., Ltd. is an affiliate of Huawei Technologies Co., Ltd.

Other trademarks, product, service and company names mentioned may be the property of their respective owners.

Privacy Policy

To better understand how we protect your personal information, please see the privacy policy at <https://consumer.huawei.com/privacy-policy>.

Operation and safety

- Using an unapproved or incompatible power adapter, charger or battery may cause fire, explosion or other hazards.



- To prevent possible hearing damage, do not listen at high volume levels for long periods.
- Ideal temperatures: -20°C to +45°C for operating, -20°C to +55°C for storage.
- Keep the battery away from fire, excessive heat, extremely low air pressure and direct sunlight. Do not place it on or in heating devices. Do not disassemble, modify, throw, or squeeze it. Do not insert foreign objects into it, submerge it in liquids, or expose it to external force or pressure, as this may cause it to leak, overheat, catch fire, or even explode.
- Do not attempt to replace the battery yourself — you may damage the battery, which could cause overheating, fire, and injury. The built-in battery in your device should be serviced by Huawei or an authorised service provider.
- When charging the device, make sure the power adapter is plugged into a socket near the devices and is easily accessible.
- Unplug the charger from electrical outlets and the device when not in use.
- Please consult your doctor and the device manufacturer to determine if operation of your device may interfere with the operation of your medical device.
- This product is not designed to be a medical device, and is not intended to diagnose, treat, cure or prevent any disease. All data and measurements should be used for personal reference only.
- If you experience skin discomfort when wearing the device, take it off and consult a doctor.
- Your device meets requirements of IP68 (IEC 60529) and complies with the 5ATM-rated resistance level.
- Avoid placing metal objects on the surface of the wireless charging cradle, as they could cause the equipment to heat up and malfunction. Only use the wireless charging cradle in environments with an ambient temperature ranging from 0°C to 45°C.
- If the ambient temperature is too high, the wireless charger may stop working. If this occurs, you are advised to stop wireless charging.
- To keep the wireless charger in good condition, avoid using it inside a vehicle.

- Adult supervision is advised if children are to use or come into contact with this product.
- Switch off your wireless device when requested to do so in hospitals, clinics or health care facilities. These requests are designed to prevent possible interference with sensitive medical equipment.
- Some wireless devices may affect the performance of hearing aids or pacemakers. Consult your service provider for more information.
- Pacemaker manufacturers recommend that a minimum distance of 15 cm be maintained between a device and a pacemaker to prevent potential interference with the pacemaker.
- If using a pacemaker, hold the device on the side opposite the pacemaker and do not carry the device in your front pocket.
- Observe local laws and regulations while using the device. To reduce the risk of accidents, do not use your wireless device while driving.
- To prevent damage to your device's parts or internal circuits, do not use it in dusty, smoky, damp or dirty environments or near magnetic fields.
- Do not use, store or transport the device where flammables or explosives are stored (in a gas station, oil depot, or chemical plant, for example). Using your device in these environments increases the risk of explosion or fire.
- Dispose of this device, the battery, and accessories according to local regulations. They should not be disposed of in normal household waste. Improper battery use may lead to fire, explosion, or other hazards.
- If the battery leaks, ensure that the electrolyte does not make direct contact with your skin or eyes. If the electrolyte touches your skin or splashes into your eyes, immediately flush with clean water and consult a doctor.
- Do not place sharp metal objects, such as pins, near the microphone. The microphone may attract these objects and result in injury.
- Wireless devices may interfere with the airplane's flight system. Do not use your device where wireless devices are not allowed according to the airplane company's regulations.
- Switch off your wireless device whenever you are instructed to do so by airport or airline staff. Consult the airline staff about the use of wireless devices on board the aircraft, if your device offers a 'flight mode' this must be enabled prior to boarding an aircraft.
- To ensure the best audio performance of your device's microphone, use a cloth to wipe the area of the microphone which has been exposed to water. Do not use the microphone until the wet areas are totally dry.
- Protect the wearable and its accessories from strong impact, strong vibration, scratches, and sharp objects, these may damage the device.
- Make sure that the wearable and its accessories stay clean and dry. Do not wear the wearable too loosely or tightly during workouts. Clean your wrist and device after the workout. Rinse and dry the device to clean it before putting it back on.
- If the wearable is built for swimming and showering, make sure to regularly clean the strap, dry your wrist and the device before wearing it again.
- Loosen the strap for a little bit during the day to let your skin breathe. If wearing it starts to feel uncomfortable, take off your wearable and let your wrist have a rest. If it still feels uncomfortable, stop wearing it and seek medical advice as soon as possible. You can also purchase straps made from other materials and with different designs from the official Huawei website.
- The device has undergone testing and has demonstrated water resistance in certain environments.
- Ensure that the power adapter meets the requirements of IEC/EN 62368-1 and has been tested and approved according to national or local standards.
- Warning! Not suitable for children under 3 years. Contains small parts. Swallowing small parts may present a choking hazard. Seek immediate medical attention if small parts are swallowed.



WARNING:

- This device contains a coin, button, or small-sized cell battery. Do not swallow the battery, as it constitutes a chemical burn hazard.
- If the coin, button, or small size cell battery is swallowed, it can cause severe internal burns in just 2 hours and can lead to death.
- Keep new and used batteries away from children. If the battery compartment does not close securely, stop using the product and keep it away from children. If you think batteries might have been swallowed or placed inside any part of the body, seek immediate medical attention.

Disposal and recycling information



The symbol on the product, battery, literature, or packaging means that the products and batteries should be taken to separate waste collection points designated by local authorities at the end of the lifespan. This will ensure that EEE waste is recycled and treated in a manner that conserves valuable materials and protects human health and the environment. For more information, please contact your local authorities, retailer, or household waste disposal service or visit the website <https://consumer.huawei.com/en/>.

Reduction of hazardous substances

This device and its electrical accessories comply with local applicable rules on the restriction of the use of certain hazardous substances in electrical and electronic equipment, such as EU REACH regulation, RoHS and Batteries (where included) directive. For declarations of conformity about REACH and RoHS, please visit the website <https://consumer.huawei.com/certification>.

EU regulatory conformance

RF exposure requirements

As recommended by international guidelines, the device is designed to comply with the limits established by the market that the device will be placed on. For the countries that adopt the SAR limit of 2.0 W/kg(Head) and 4.0 W/kg(Limbs) over 10 grams of tissue. The device complies with RF specifications when the device is worn on the wrist and at a distance of 1.0 cm from your face.

Highest reported SAR value:

Head SAR: 0.07 W/kg.

Limbs SAR: 0.46 W/kg.

Statement

Hereby, Huawei Device Co., Ltd. declares that this device is in compliance with the essential requirements and other relevant provisions of Directive 2014/53/EU.

The most recent and valid version of the DoC (Declaration of Conformity) can be viewed at <https://consumer.huawei.com/certification>.

This device may be operated in all member states of the EU.

Observe national and local regulations where the device is used.

This device may be restricted for use, depending on the local network.

Frequency bands and power

(a) Frequency bands in which the radio equipment operates: Some bands may not be available in all countries or all areas. Please contact the local carrier for more details.

(b) Maximum radio-frequency power transmitted in the frequency bands in which the radio equipment operates: The maximum power for all bands is less than the highest limit value specified in the related Harmonized Standard.

The frequency bands and transmitting power (radiated and/or conducted) nominal limits applicable to this radio equipment are as follows: Wi-Fi 2.4G: 16.5 dBm, Bluetooth 2.4GHz: 14 dBm, NFC 13.56MHz:42 dB μ A/m at 10m, Watch Wireless Charger:110.5-119KHz: 42dB μ A/m at 10m, 119-135KHz: 66 descending 10 dB/dec above 119KHz at 10m, 135-140KHz: 42dB μ A/m at 10m, 140-148KHz: 37.7dB μ A/m at 10m.

Accessories and Software Information

It is recommended that the following accessories should be used:

Charging cradle: CW04

The product software version is 3.1.2.21 (SP1C00M00)

Software updates will be released by the manufacturer to fix bugs or enhance functions after the product has been released. All software versions released by the manufacturer have been verified and are still compliant with the related rules.

All RF parameters (for example, frequency range and output power) are not accessible to the user, and cannot be changed by the user.

For the most recent information about accessories and software, please see the DoC (Declaration of Conformity) at

<https://consumer.huawei.com/certification>.

Please visit <https://consumer.huawei.com/en/support/hotline> for recently updated hotline and email address in your country or region.

Please go to **Settings > About > Regulatory information** on the device to view the E-label screen.

ISED Canada compliance

RF exposure requirements

Important safety information regarding radio frequency (RF) radiation exposure:

The device complies with RF specifications when the device is worn on the wrist and at a distance of 1.0 cm from your face. Failure to observe this guideline may result in RF exposure exceeding limits.

When using the wireless power charging function, this equipment should be operated with a minimum distance of 10 cm between the device and your body.

Certification information (SAR)

This device is also designed to meet the requirements for exposure to radio waves established by Innovation, Science and Economic Development Canada (ISED).

The SAR limit adopted by Canada is 1.6W/kg averaged over 1 gram of tissue for use against the head and 4.0W/kg averaged over 10 grams of tissue for use on the wrist, and the highest SAR value reported to the ISED for this device type complies with this limit.

ISED Statement

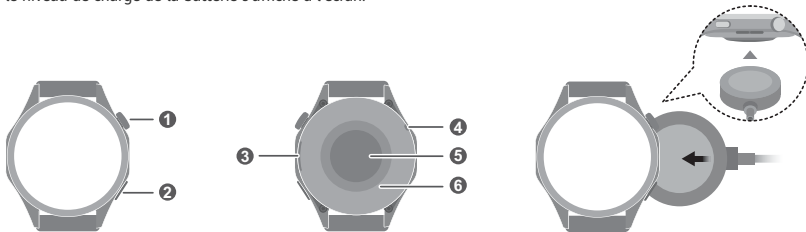
This device complies with CAN ICES-3 (B)/NMB-3(B).

This device contains licence-exempt transmitter(s)/receiver(s) that comply with Innovation, Science and Economic Development Canada's licence-exempt RSS(s). Operation is subject to the following two conditions: 1) This device may not cause interference. 2) This device must accept any interference, including interference that may cause undesired operation of the device.

Guide de démarrage rapide

Chargement du périphérique

Alignez le chargeur avec la zone de chargement située à l'arrière du périphérique, puis branchez le câble à une source d'alimentation et attendez que le niveau de charge de la batterie s'affiche à l'écran.



①	Bouton « Haut » Tenez enfoncé le bouton pour allumer, éteindre ou redémarrer le périphérique.
②	Bouton « Bas »
③	Haut-parleur
④	Microphone
⑤	Capteur de fréquence cardiaque
⑥	Capteur de charge

Configurer son périphérique

- 1 Tenez enfoncé le bouton "Haut" ou chargez le périphérique pour le mettre sous tension.
- 2 Utilisez votre téléphone pour balayer le QR code, ou recherchez "Huawei Health" dans AppGallery ou sur consumer.huawei.com pour télécharger l'application Huawei Health.



- 3 Ouvrez l'application Huawei Health, accédez à l'écran Périphériques, sélectionnez le périphérique que vous souhaitez ajouter, et suivez les instructions à l'écran pour terminer le jumelage.

Obtenir de l'aide

Consultez l'aide en ligne présente dans l'application Huawei Health pour obtenir de plus amples informations sur la connectivité et les fonctionnalités, ainsi que pour afficher des conseils d'utilisation.

Droits d'auteur © Huawei Device Co., Ltd. 2023. Tous droits réservés.

CE DOCUMENT EST À TITRE INFORMATIF UNIQUEMENT ET NE CONSTITUE AUCUNE GARANTIE, QUELLE QU'ELLE SOIT.

Marques de commerce et autorisations

La marque ainsi que les logos *Bluetooth®* sont des marques de commerce détenues par *Bluetooth SIG, Inc.*, et toute utilisation de ces marques par Huawei Technologies Co., Ltd. est réalisée en vertu d'une licence. Huawei Device Co., Ltd. est une société affiliée de Huawei Technologies Co., Ltd.

Les autres marques de commerce, produits, services et noms de compagnies mentionnés peuvent être la propriété de leurs propriétaires respectifs.

Politique de confidentialité

Pour mieux comprendre comment nous protégeons vos renseignements personnels, veuillez consulter la politique de confidentialité à l'adresse <https://consumer.huawei.com/privacy-policy>.

Fonctionnement et sécurité

- L'utilisation d'un modèle d'adaptateur de courant, de chargeur ou de batterie non approuvé ou incompatible pourrait causer un incendie, une explosion ou créer d'autres risques.



- Pour éviter le risque de dommage auditif, n'utilisez pas ce périphérique à un volume sonore élevé pendant des périodes prolongées.
- Températures idéales : de -20°C à +45°C lorsque celui-ci est en fonctionnement, de -20°C à +55°C lorsque celui-ci est rangé.
- Maintenez la batterie à l'écart du feu, de toute chaleur excessive, d'une pression de l'air extrêmement basse et de la lumière directe du soleil. Veillez à ne pas la placer au-dessus ou à l'intérieur de dispositifs de chauffage. Veillez à ne pas désassembler la batterie, ni la modifier, la jeter ou l'écraser. N'y insérez pas d'objets étrangers, ne l'immergez pas dans l'eau ou dans d'autres liquides et ne l'exposez pas à une force ou une pression extérieure, car cela pourrait provoquer une fuite, une surchauffe, un incendie ou même une explosion au niveau de celle-ci.
- N'essayez pas de remplacer la pile par vous-même — Vous risquez de l'endommager, ce qui pourrait entraîner une surchauffe, provoquer un incendie et causer des blessures. La batterie intégrée dans votre périphérique devra être réparée par Huawei ou un fournisseur de services agréés.
- Lorsque vous rechargez le périphérique, assurez-vous que le bloc d'alimentation est branché sur une prise à proximité des périphériques et qu'elle est facilement accessible.
- Débranchez le chargeur des prises électriques et du périphérique si celui-ci n'est pas utilisé.
- Veuillez consulter votre médecin et le fabricant du périphérique pour déterminer si son fonctionnement peut perturber le fonctionnement de votre dispositif médical.
- Ce produit n'est pas destiné à être utilisé comme un instrument médical, et n'est pas fait pour diagnostiquer, traiter, guérir ou prévenir une maladie quelconque. Toutes les données et mesures obtenues devront être utilisées pour référence personnelle uniquement.

- Si vous ressentez une sensation désagréable au niveau de votre peau en portant le périphérique, retirez-le immédiatement et consultez un médecin.
- Votre périphérique répond aux exigences de la norme IP68 (IEC 60529) et est conforme au niveau de résistance évalué de 5ATM d'étanchéité.
- Évitez de placer des objets métalliques sur la surface de la station de recharge sans fil, étant donné que ces derniers pourraient faire augmenter la température de l'équipement et causer son dysfonctionnement. N'utilisez le socle de chargement sans fil que dans des environnements dont la température ambiante est comprise entre 0 °C et 45 °C. Évitez les éventuelles interférences avec les dispositifs médicaux sensibles.
- Si la température ambiante est trop élevée, le chargeur sans fil pourrait cesser de fonctionner. Si cela se produit, nous vous recommandons de mettre fin au chargement sans fil.
- Pour maintenir le chargeur sans fil en bon état, évitez de l'utiliser à l'intérieur d'un véhicule.
- La supervision d'un adulte est recommandée si des enfants sont susceptibles d'utiliser ou d'entrer en contact avec ce produit.
- Éteignez votre périphérique sans fil lorsqu'on vous demande de le faire dans les hôpitaux, les cliniques ou les établissements de soins de santé. Ces demandes visent à éviter tout risque d'interférence avec les équipements médicaux sensibles.
- Certains périphériques sans fil peuvent nuire au bon fonctionnement des appareils auditifs ou des stimulateurs cardiaques. Consultez votre fournisseur de services pour obtenir davantage d'informations.
- Les fabricants de stimulateurs cardiaques recommandent de maintenir une distance minimale de 15 cm entre le périphérique et un stimulateur cardiaque afin d'éviter toute interférence.
- Si vous portez un stimulateur cardiaque, tenez le périphérique du côté opposé et ne le placez pas dans votre poche frontale.
- Utilisez le périphérique conformément aux lois et règlements locaux. Afin de réduire les risques d'accidents, n'utilisez pas votre périphérique sans fil lorsque vous conduisez.
- Pour éviter d'endommager les pièces ou les circuits internes de votre périphérique, ne l'utilisez pas dans des environnements poussiéreux, enfumés, très humides ou sales ou à proximité de champs magnétiques.
- N'utilisez pas, ne placez pas et ne transportez pas le périphérique là où des substances inflammables ou explosives sont entreposées (par exemple, dans une station-service, un dépôt pétrolier ou une usine chimique). L'utilisation de votre périphérique dans ces environnements augmente le risque d'explosion ou d'incendie.
- Départissez-vous de ce périphérique, de la pile et des accessoires en respectant la réglementation en vigueur dans votre pays. Ceux-ci ne doivent pas être jetés avec les ordures ménagères ordinaires. Une utilisation incorrecte de la batterie pourrait entraîner un incendie, une explosion, ou d'autres dangers.
- Si la pile fuit, assurez-vous que l'électrolyte n'entre pas en contact direct avec votre peau ou vos yeux. Si l'électrolyte entre en contact avec votre peau ou vos yeux, nettoyez-les immédiatement à l'eau propre et consultez un médecin.
- Ne placez pas d'objets métalliques pointus, comme des épingles, à proximité du microphone. Le microphone pourrait attirer de tels objets et causer des blessures.
- Les périphériques sans fil peuvent interférer avec les instruments de vol d'un avion. N'utilisez pas votre périphérique là où les dispositifs sans fil ne sont pas autorisés conformément à la réglementation de la compagnie aérienne.
- Éteignez votre périphérique sans fil lorsque vous êtes invité(e) à le faire par le personnel aéroportuaire ou de la compagnie aérienne concernée. Consultez le personnel de la compagnie aérienne concernée sur l'utilisation des périphériques sans fil à bord de l'aéronef, et si votre périphérique dispose du « mode avion », celui-ci devra être activé avant l'embarquement.
- Pour obtenir la meilleure performance audio du microphone de votre périphérique, utilisez un chiffon pour essuyer le microphone en cas d'exposition à de l'eau. N'utilisez pas le microphone avant d'avoir entièrement séché les zones mouillées.
- Protégez le vêtement portable et ses accessoires contre les chocs violents, les fortes vibrations, les rayures et les objets pointus, tout cela étant susceptible d'endommager le périphérique.
- Assurez-vous que le vêtement portable et ses accessoires connexes demeurent propres et secs. Ne portez pas le vêtement portable de façon trop lâche ou trop serrée pendant les entraînements. Nettoyez votre poignet et votre périphérique après l'entraînement. Rincez et séchez le périphérique afin de le nettoyer avant de le porter à nouveau.
- Si le vêtement portable est conçu pour nager ou se doucher, assurez-vous de nettoyer régulièrement la sangle, de sécher votre poignet et le périphérique avant de les porter à nouveau.
- Desserrez un peu la sangle au cours de la journée pour laisser votre peau respirer. Si vous ressentez un inconfort lorsque vous le portez, retirez votre vêtement portable et reposez votre poignet. Si vous continuez à ressentir un inconfort, cessez de le porter et consultez un médecin le plus tôt possible. Vous pouvez également acheter des sangles faites d'autres matériaux et avec différents designs sur le site Web officiel de Huawei.
- Le périphérique a fait l'objet de tests et a démontré une résistance à l'eau dans certains environnements.
- Assurez-vous que l'adaptateur d'alimentation est conforme aux exigences de la norme de sécurité IEC/EN 62368-1 et que celui-ci a été testé et approuvé selon les normes nationales ou locales.
- Avertissement! Ne convient pas aux enfants ayant moins de 3 ans. Contient de petites pièces. L'ingestion de petites pièces peut présenter un risque d'étouffement. Consulter immédiatement un médecin en cas d'ingestion de petites pièces.



AVERTISSEMENT :

- Ce périphérique contient une pile de type bouton en forme de pièce de monnaie de petite taille. N'avez pas la batterie, car cela comporte un risque de brûlure chimique.
- L'ingestion d'une pile de type bouton en forme de pièce de monnaie de petite taille peut provoquer de graves brûlures internes en seulement 2 heures et peut entraîner la mort.
- Tenez les piles neuves et usagées hors de portée des enfants. Si le compartiment de la pile ne se ferme pas correctement, cessez d'utiliser le produit et tenez-le hors de portée des enfants. Si vous pensez que des piles ont été avalées ou insérées à l'intérieur d'une partie du corps, consultez immédiatement un médecin.

Renseignements relatifs à l'élimination et au recyclage



Le symbole figurant sur le produit, la batterie, la documentation ou l'emballage signifie que les produits et les batteries doivent être apportés dans un centre distinct de collecte des déchets issus d'équipements en fin de vie désigné par les autorités locales. Cela permettra de s'assurer que les déchets EEE sont recyclés et traités de façon à récupérer les matériaux précieux et à protéger la santé des êtres humains et l'environnement. Pour de plus amples renseignements, veuillez contacter vos autorités locales, votre revendeur ou votre service de collecte des ordures ménagères, ou consulter notre site Web à l'adresse <https://consumer.huawei.com/en/>.

Réduction des substances dangereuses

Ce périphérique et ses accessoires électriques se conforment aux règles locales en vigueur sur la restriction de l'utilisation de certaines substances dangereuses dans l'équipement électrique et électronique, comme la directive REACH de l'UE, les règlements RoHS et la directive relative aux batteries (le cas échéant). Pour les déclarations de conformité concernant REACH et RoHS, veuillez consulter le site Web <https://consumer.huawei.com/certification>.

Conformité à la réglementation de l'UE

Exigences en matière d'exposition aux radiofréquences (RF)

Conformément aux recommandations des directives internationales, le périphérique est conçu pour se conformer aux limites établies par le marché au sein duquel le périphérique est destiné.

Pour les pays qui adoptent la limite DAS de 2,0 W/kg (pour la tête) et 4,0 W/kg (pour les membres) sur 10 grammes de tissu. Le périphérique est conforme aux spécifications RF lorsqu'il est porté au poignet et à une distance de 1,0 cm de votre visage.

Valeur DAS la plus élevée rapportée :

Limite DAS par rapport à la tête : 0,07 W/kg.

Limite DAS par rapport aux membres : 0,46 W/kg.

Déclaration

Par la présente, Huawei Device Co., Ltd. déclare que ce périphérique est conforme aux exigences essentielles et aux autres dispositions pertinentes de la directive 2014/53/UE.

La version la plus récente et valide de la déclaration de conformité (DoC) peut être consultée sur <https://consumer.huawei.com/certification>.

Ce périphérique peut être utilisé dans l'ensemble des pays/régions membres de l'UE.

Veuillez respecter les réglementations nationales et locales des pays/régions dans lequel(le)s le périphérique est utilisé.

L'utilisation de ce périphérique peut être restreinte, selon le réseau local.

Bandes de fréquences et puissance

(A) Bandes de fréquences au sein desquelles l'équipement radio fonctionne : certaines bandes peuvent ne pas être disponibles dans l'ensemble des pays/régions. Veuillez contacter votre opérateur local pour obtenir davantage de détails.

(B) Puissance d'émission de radiofréquences maximale transmise sur des bandes de fréquences au sein desquelles l'équipement radio fonctionne : la puissance maximale pour toutes les bandes est inférieure à la valeur limite la plus élevée spécifiée dans la norme harmonisée correspondante.

Les limites nominales des bandes de fréquences et de la puissance des émissions (rayonnées ou par conduction) applicables à cet équipement radio sont les suivantes : Wi-Fi 2.4G: 16,5 dBm, Bluetooth 2.4GHz: 14 dBm, NFC 13.56MHz: 42 dBµA/m à une distance de 10 m, Chargeur sans fil pour montre :110,5-119kHz : 42 dBµA/m à une distance de 10 m, 119-135kHz : 66 en incréments de 10 dB/déc au-dessus de 119 kHz à une distance de 10 m, 135-140kHz : 42 dBµA/m à une distance de 10 m, 140-148kHz : 37,7 dBµA/m à une distance de 10 m.

Informations relatives aux accessoires et aux logiciels

Il est recommandé que les accessoires suivants soient utilisés :

Station de recharge : CW04

La version logicielle du produit est 3.1.2.21 (SP1C00M00)

Les mises à jour du logiciel seront publiées par le fabricant afin de corriger des bogues ou d'améliorer les fonctionnalités après le lancement du produit sur le marché. Toutes les versions du logiciel publiées par le fabricant ont été vérifiées et demeurent conformes aux règles connexes.

Tous les paramètres RF (par exemple, la plage de fréquences et la puissance de sortie) ne sont pas accessibles à l'utilisateur et ne peuvent pas être modifiés par l'utilisateur.

Pour obtenir les informations les plus récentes concernant les accessoires et les logiciels, veuillez consulter la déclaration de conformité (DoC) en vous rendant sur <https://consumer.huawei.com/certification>.

Veuillez visiter le site <https://consumer.huawei.com/en/support/hotline> pour obtenir le numéro de téléphone et l'adresse de courriel à jour de l'assistance téléphonique pour votre pays/régions.

Veuillez accéder à **Paramètres > À propos de > Informations réglementaires (Settings > About > Regulatory information)** sur le périphérique afin de visualiser l'écran « E-label ».

Conformité aux normes d'ISDE Canada

Exigences en matière d'exposition aux radiofréquences (RF)

Informations de sécurité importantes concernant la radioexposition par radiofréquence (RF) :

Le périphérique est conforme aux spécifications RF lorsqu'il est porté au poignet et à une distance de 1,0 cm de votre visage. Si vous ne respectez pas cette directive, vous risquez une exposition aux RF supérieure aux limites autorisées.

Lors de l'utilisation de la fonction de charge sans fil, cet équipement doit être utilisé avec une distance minimale de 10 cm entre l'appareil et votre corps.

Informations relatives à la certification (DAS)

Ce périphérique est également conçu pour satisfaire aux exigences en matière d'exposition aux ondes radio établies par Innovation, Sciences et Développement économique Canada (ISDE).

La limite DAS adoptée par le Canada est de 1,6 W/kg en moyenne sur 1 gramme de tissu pour une utilisation contre la tête et de 4,0 W/kg en moyenne sur 10 grammes de tissu pour une utilisation au poignet, et la valeur DAS la plus élevée telle que rapportée par l'ISDE pour ce type de périphérique ne dépasse pas ce seuil.

Déclaration de l'ISDE

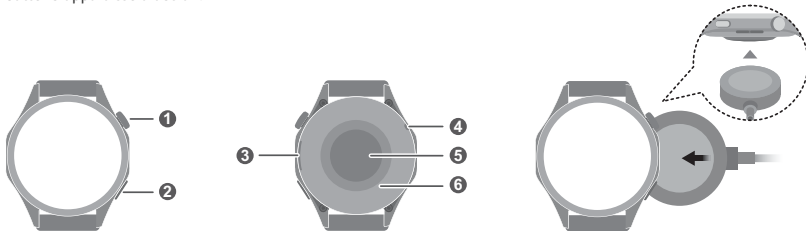
Ce périphérique est conforme à la norme CAN ICES-3 (B)/NMB-3(B).

L'émetteur/récepteur exempt de licence contenu dans le présent appareil est conforme aux normes d'Innovation, Sciences et Développement économique Canada applicables aux appareils radio exempts de licence. L'exploitation est autorisée aux deux conditions suivantes: (1) L'appareil ne doit pas produire de brouillage. (2) L'appareil doit accepter tout brouillage radioélectrique subi, même si le brouillage est susceptible d'en compromettre le fonctionnement.

Guide de démarrage rapide

Charger

Alignez le chargeur sur la zone de charge à l'arrière de l'appareil, puis branchez le câble sur une source d'alimentation et attendez que le niveau de la batterie apparaisse à l'écran.



①	Bouton Up Maintenez enfoncé le bouton pour allumer, éteindre ou redémarrer l'appareil.
②	Bouton Down
③	Haut-parleur
④	Microphone
⑤	Capteur de rythme cardiaque
⑥	Capteur de charge

Configurer votre appareil

- 1 Appuyez et maintenez enfoncé le bouton Haut ou chargez l'appareil pour l'allumer.
- 2 Utilisez votre téléphone pour scanner le QR code, ou recherchez "Huawei Health" dans AppGallery ou sur consumer.huawei.com pour télécharger l'application Huawei Health.



- 3 Ouvrez l'application Huawei Health, accédez à l'écran des appareils, sélectionnez les appareils que vous souhaitez ajouter, puis suivez les instructions à l'écran pour terminer l'association.

Obtenir de l'aide

Consultez l'aide en ligne de l'application Huawei Health pour plus d'informations sur la connexion et les fonctions, et pour des conseils d'utilisation.

Copyright © Huawei Device Co., Ltd. 2023. Tous droits réservés.

CE DOCUMENT EST FOURNI À TITRE INFORMATIF UNIQUEMENT. IL NE CONSTITUE EN AUCUN CAS UNE FORME DE GARANTIE.

Marques commerciales et autorisations

Le nom et les logos *Bluetooth®* sont des marques déposées appartenant à *Bluetooth SIG, Inc.* et toute utilisation de ces marques par Huawei Technologies Co., Ltd. se fait sous licence. Huawei Device Co., Ltd. est une société affiliée à Huawei Technologies Co., Ltd.

Les autres marques commerciales, produits, services ou entreprises mentionnés appartiennent à leurs détenteurs respectifs.

Politique de confidentialité

Pour mieux comprendre comment nous protégeons vos informations personnelles, consultez la politique de confidentialité sur <https://consumer.huawei.com/privacy-policy>.

Détonateurs et zones de dynamitage

Éteignez votre téléphone portable ou vos appareils sans fil lorsque vous vous trouvez dans une zone de dynamitage ou dans un endroit où sont présentes des affiches exigeant l'extinction des « radios émetteurs-récepteurs » ou des « dispositifs électroniques » afin d'éviter toute interférence avec les opérations de dynamitage.

Stations-service et atmosphères explosives

Dans les lieux où l'atmosphère comporte un risque d'explosion, respectez toutes les consignes affichées concernant l'extinction des appareils sans fil, comme votre téléphone ou tout autre équipement radio. Les zones où l'atmosphère comporte un risque d'explosion sont les zones d'approvisionnement en carburant, les ponts inférieurs des bateaux, les installations de transfert ou de stockage de carburant ou de produits chimiques, les zones dont l'air contient des produits chimiques ou des particules telles que du grain, de la poussière ou des poudres métalliques.

Utilisation et sécurité

- L'utilisation d'un adaptateur secteur, d'un chargeur ou d'une batterie non approuvés ou incompatibles peut entraîner un incendie, une explosion ou d'autres situations dangereuses.



- Pour éviter des lésions auditives, n'utilisez pas de volumes sonores élevés pendant des périodes prolongées.
- Températures idéales : -20 °C à +45 °C en fonctionnement, -20 °C à +55 °C pour le stockage.
- Tenez la batterie éloignée du feu, de la chaleur excessive, d'une pression atmosphérique extrêmement basse et de la lumière directe du soleil. Ne la placez pas sur ou dans des appareils de chauffage. Ne la démontez pas, ne la modifiez pas, ne la jetez pas et ne l'écrasez pas. N'y insérez pas de corps étrangers, ne la plongez pas dans des liquides et ne l'exposez pas à une force ou une pression externes, car cela pourrait provoquer des fuites, une surchauffe, un incendie, voire une explosion.

- N'essayez pas de remplacer la batterie vous-même - vous pourriez endommager la batterie, ce qui pourrait causer une surchauffe, un incendie, et des blessures. La batterie intégrée de votre appareil doit être entretenue par Huawei ou un fournisseur de services autorisé.
- Lorsque vous rechargez l'appareil, assurez-vous que l'adaptateur secteur est branché sur une prise à proximité de l'appareil, facilement accessible.
- Débranchez le chargeur de la prise électrique et de l'appareil lorsqu'il n'est pas utilisé.
- Consultez votre médecin ainsi que le fabricant de l'appareil pour déterminer si l'usage de votre appareil est susceptible d'affecter le fonctionnement de votre dispositif médical.
- Ce produit n'est pas conçu pour être un dispositif médical et il n'est pas destiné à diagnostiquer, traiter, guérir ou prévenir quelque maladie que ce soit. Toutes les données et mesures doivent être exclusivement utilisées à titre de référence personnelle.
- Si vous ressentez une gêne cutanée lorsque vous portez l'appareil, enlevez-le et consultez un médecin.
- Votre appareil répond aux exigences de IP68 (CEI 60529) et est conforme au niveau de résistance 5ATM.
- Évitez de placer des objets métalliques sur la surface de la station de recharge sans fil, car ils pourraient provoquer un réchauffement et un dysfonctionnement de l'équipement. N'utilisez la station de recharge sans fil que dans des environnements dont la température ambiante est comprise entre 0°C et 45°C.
- Si la température ambiante est trop élevée, le chargeur sans fil peut cesser de fonctionner. Si cela se produit, nous conseillons d'interrompre le rechargement.
- Pour maintenir le chargeur sans fil en bon état, évitez de l'utiliser à l'intérieur d'un véhicule.
- L'utilisation de ce produit par des enfants ou sa mise en contact avec eux doit se faire sous la surveillance d'un adulte.
- Précautions à prendre par les porteurs d'implants électroniques (stimulateurs cardiaques, pompes à insuline, neurostimulateurs...) concernant notamment la distance entre l'équipement radioélectrique et l'implant (15 centimètres dans le cas des sources d'exposition les plus fortes comme les téléphones mobiles).
- Éteignez votre appareil sans fil lorsque vous y êtes invité dans les hôpitaux, cliniques et centres médicaux. Ces injonctions ont pour objectif d'éviter toute interférence avec les matériels médicaux sensibles.
- Certains appareils sans fil peuvent en effet affecter le fonctionnement des prothèses auditives ou des stimulateurs cardiaques. Consultez votre fournisseur de service pour plus d'informations.
- Les fabricants de stimulateurs cardiaques recommandent qu'une distance minimale de 15 cm soit observée entre un appareil et un stimulateur afin d'éviter les interférences potentielles avec ce dernier.
- Les personnes portant un stimulateur cardiaque doivent utiliser l'appareil du côté opposé au stimulateur et ne pas transporter l'appareil dans une poche avant.
- Respectez les lois et les réglementations locales lorsque vous utilisez l'appareil. Pour réduire le risque d'accidents, n'utilisez pas votre appareil sans fil au volant.
- Pour prévenir l'endommagement des composants de votre appareil ou de ses circuits internes, n'utilisez pas ce dernier dans des environnements poussiéreux, enfumés, humides ou sales, ou à proximité de champs magnétiques.
- N'utilisez pas l'appareil, ne le rangez pas et ne le transportez pas dans des endroits où sont stockées des matières inflammables ou explosives (station-service, dépôt de pétrole ou usine chimique, par exemple). L'utilisation de votre appareil dans ces environnements augmente le risque d'explosion ou d'incendie.
- Pour mettre au rebut cet appareil, la batterie et les accessoires, conformez-vous aux réglementations locales. Ils ne doivent pas être jetés avec les déchets ménagers. Une mauvaise utilisation de la batterie pourrait engendrer un incendie, une explosion ou d'autres dangers.
- Si la batterie fuit, veillez à ce que l'électrolyte n'entre pas en contact direct avec votre peau ou vos yeux. Si l'électrolyte touche votre peau ou éclabousse vos yeux, rincez immédiatement à l'eau claire et consultez un médecin.
- Ne placez pas d'objets métalliques pointus (des aiguilles, par exemple) à proximité du microphone. Le microphone peut attirer ces objets et provoquer des blessures.
- Les appareils sans fil peuvent interférer avec les systèmes de vol d'un avion. N'utilisez pas votre appareil dans les lieux définis où le règlement de la compagnie aérienne interdit les appareils sans fil.
- Éteignez votre appareil sans fil lorsque vous y êtes invité par le personnel d'un aéroport ou l'équipage d'un avion. Consultez le personnel de la compagnie aérienne à propos de l'utilisation d'appareils portables à bord d'un avion ; si votre appareil dispose du mode avion, celui-ci doit être activé avant l'embarquement.
- Pour assurer les meilleures performances audio possibles du microphone de votre appareil, utilisez un chiffon pour nettoyer la zone du microphone qui a été exposée à de l'eau. N'utilisez pas le microphone avant d'avoir intégralement séché les zones humides.
- Protégez l'appareil et ses accessoires contre les chocs, les vibrations, les rayures et les objets pointus, qui peuvent l'endommager.
- Veillez à ce que l'appareil et ses accessoires restent propres et secs. Pendant les exercices physiques, ne le portez pas de manière trop lâche ou au contraire trop serrée. Après l'exercice, nettoyez votre poignet et votre appareil. Rincez et séchez l'appareil pour le nettoyer avant de le remettre en place.
- Si l'appareil est conçu pour la natation et la douche, veillez à nettoyer régulièrement sa bande et à sécher votre poignet et l'appareil avant de porter à nouveau ce dernier.
- Desserrez un peu la bande pendant la journée pour laisser votre peau respirer. Si vous commencez à ressentir une gêne, ôtez l'appareil et laissez votre poignet se reposer. Si la gêne persiste, cessez de porter l'appareil et consultez un médecin dès que possible. Sur le site web officiel de Huawei, vous pouvez également acheter des bandes fabriquées dans d'autres matériaux et avec des designs différents.
- Utilisez l'équipement radioélectrique dans de bonnes conditions de réception pour diminuer la quantité de rayonnements reçus.
- Eloigner les équipements radioélectriques du ventre des femmes enceintes.
- Eloigner les équipements radioélectriques du bas-ventre des adolescents.
- Respect des restrictions d'usage spécifiques à certains lieux (hôpitaux, avions, stations-service, établissements scolaires...).
- L'appareil a été testé et a fait la preuve de sa résistance à l'eau dans certains environnements.
- Assurez-vous que l'adaptateur secteur répond aux exigences de la norme CEI/EN 62368-1 et qu'il a été testé et approuvé conformément aux normes nationales ou locales.
- Avertissement ! Ne convient pas aux enfants de moins de 3 ans. Contient des petites pièces. L'ingestion de petites pièces peut présenter un risque d'étouffement. Consulter immédiatement un médecin si de petites pièces sont avalées.



AVERTISSEMENT :

- L'appareil contient une pile bouton ou de petite taille. N'avalez pas la pile, car elle représente un risque de brûlure chimique.
- L'ingestion de cette pile bouton ou de petite taille peut causer de graves brûlures internes en seulement 2 heures et peut même entraîner la mort.

- Gardez les batteries neuves et usagées hors de portée des enfants. Si le compartiment à batterie ne se ferme pas solidement, arrêtez d'utiliser le produit et gardez-le à l'écart des enfants. Si vous pensez que des batteries ont pu être avalées ou placées à l'intérieur d'une partie du corps, consultez immédiatement un médecin.

Informations relatives à la mise au rebut et au recyclage



Le symbole sur le produit, la batterie, la documentation ou l'emballage indique que les produits et les batteries arrivés en fin de vie doivent être apportés dans des points spécifiques de collecte des déchets, désignés à cet effet par les autorités locales. Cela garantira que les déchets EEE seront recyclés et traités de manière à préserver les matériaux précieux et à protéger la santé humaine et l'environnement. Pour en savoir plus sur les lieux de collecte et la manière de mettre au rebut vos déchets électriques et électroniques, contactez les autorités locales, votre détaillant ou le service des ordures ménagères, ou rendez-vous sur le site <https://consumer.huawei.com/en/>.

Réduction des substances dangereuses

Cet appareil et ses accessoires électriques respectent la réglementation locale en vigueur concernant la restriction de l'utilisation de certaines substances dangereuses dans les équipements électriques et électroniques, comme les directives de l'UE REACH, RoHS et la directive relative aux batteries (lorsque des batteries sont présentes dans l'équipement). Pour les déclarations de conformité concernant REACH et RoHS, veuillez consulter le site <https://consumer.huawei.com/certification>.

Conformité réglementaire UE

Exigences en matière d'exposition aux radiofréquences

L'Organisation mondiale de la Santé a indiqué qu'il est possible de réduire l'exposition en limitant votre utilisation ou en utilisant simplement un kit mains libres pour éloigner l'appareil de la corps.

Assurez-vous que les accessoires de l'appareil, tels que le boîtier ou l'étui, ne soient pas composés d'éléments métalliques. Tenez l'appareil éloigné du corps pour respecter les exigences de distance.

L'appareil est conforme aux spécifications RF utilisées à proximité de votre oreille ou à une distance de 0,50 cm du corps.

Le débit d'absorption spécifique (DAS) local quantifie l'exposition de l'utilisateur aux ondes électromagnétiques de l'équipement concerné. Le DAS maximal autorisé est de 2,0 W/kg pour la tête et le tronc et de 4,0 W/kg pour les membres.

Valeur du débit d'absorption spécifique (DAS) la plus élevée déclarée pour cet appareil :

DAS à la tête : 0,07 W/kg.

DAS aux membres : 0,46 W/kg.

DAS au tronc : 0,21 W/kg.

Déclaration

Huawei Device Co., Ltd. déclare par la présente que cet appareil est conforme aux exigences essentielles et aux autres dispositions pertinentes de la directive 2014/53/UE.

La version la plus récente et la plus valable de la déclaration de conformité (DoC) peut être consultée sur <https://consumer.huawei.com/certification>.

Cet appareil peut être utilisé dans tous les pays membres de l'UE.

Respectez les réglementations nationales et locales des pays où l'appareil est utilisé.

L'utilisation de cet appareil peut être limitée, en fonction du réseau local.

Bandes de fréquence et puissance

(a) Bandes de fréquences dans lesquelles fonctionne l'équipement radio : certaines bandes ne sont pas forcément disponibles dans tous les pays ou dans toutes les régions. Contactez votre opérateur local pour de plus amples informations.

(b) Puissance radioélectrique maximale transmise sur les bandes de fréquences dans lesquelles fonctionne l'équipement radio : la puissance maximale pour toutes les bandes est inférieure à la valeur limite la plus élevée spécifiée dans la norme harmonisée correspondante.

Les limites nominales des bandes de fréquences et de la puissance d'émission (rayonnée et/ou par conduction) applicables à cet équipement radio sont les suivantes : Wi-Fi 2.4G: 16,5 dBm, Bluetooth 2.4GHz: 14 dBm, NFC 13.56MHz : 42 dBµA/m à 10 m, Chargeur sans fil pour montres :

110,5-119KHz : 42 dBµA/m à 10 m, 119-135KHz : 66 descendant 10 dB/déc au-dessus de 119 KHz à 10 m, 135-140KHz : 42 dBµA/m à 10 m,

140-148KHz : 37,7 dBµA/m à 10 m.

Informations relatives aux accessoires et aux logiciels

Nous recommandons d'utiliser les accessoires suivants :

station de recharge : CW04

La version du logiciel du produit est 3.1.2.21 (SP1C00M00)

Des mises à jour logicielles seront publiées par le fabricant après la sortie du produit afin de corriger des bugs ou d'améliorer des fonctionnalités.

Toutes les versions du logiciel publiées par le fabricant ont été vérifiées et sont toujours conformes aux règles en rapport.

Aucun paramètre de radiofréquences (par exemple, la plage de fréquences et la puissance de sortie) n'est accessible à l'utilisateur et ces paramètres ne peuvent pas être modifiés par celui-ci.

Pour obtenir les informations les plus récentes sur les accessoires et les logiciels, consultez la déclaration de conformité (DoC) sur

<https://consumer.huawei.com/certification>.

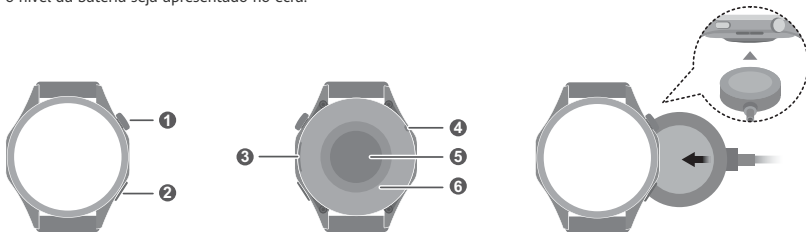
Vous trouverez sur <https://consumer.huawei.com/en/support/hotline> les coordonnées à jour (téléphone et e-mail) de la hotline dans votre pays ou votre région.

Sur l'appareil, allez à **Paramètres > À propos > Informations réglementaires (Settings > About > Regulatory information)** pour visualiser l'étiquette électronique.

Guia de início rápido

Carregar

Alinhe o carregador com a área de carregamento na parte de trás do dispositivo, em seguida, ligue o cabo a uma fonte de alimentação e aguarde que o nível da bateria seja apresentado no ecrã.



1	Botão superior Prima continuamente o botão Ligar/Desligar para ligar, desligar ou reiniciar o dispositivo.
2	Botão inferior
3	Altifalante
4	Microfone
5	Sensor de ritmo cardíaco
6	Sensor de carregamento

Configure o seu dispositivo

- 1 Prima continuamente o botão de cima ou carregue o dispositivo para o ligar.
- 2 Utilize o seu telemóvel para efetuar a leitura do código QR ou procure por "Huawei Health" na AppGallery ou em consumer.huawei.com para transferir a aplicação Huawei Health.



- 3 Abra a aplicação Huawei Health, aceda ao ecrã dos dispositivos, escolha os dispositivos a adicionar e siga as instruções no ecrã para concluir o emparelhamento.

Obter ajuda

Consulte a ajuda online na aplicação Huawei Health para obter mais informações sobre a ligação e funções, bem como sugestões de utilização.

Direitos de autor © Huawei Device Co., Ltd. 2023. Todos os direitos reservados.

ESTE DOCUMENTO DESTINA-SE EXCLUSIVAMENTE A FINS INFORMATIVOS E NÃO CONSTITUI QUALQUER TIPO DE GARANTIA.

Marcas e Permissões

A palavra e logótipos da marca *Bluetooth®* são marcas registadas da *Bluetooth SIG, Inc.* e qualquer uso de tais marcas pela Huawei Technologies Co., Ltd. é realizado sob licença. Huawei Device Co., Ltd. é uma afiliada da Huawei Technologies Co., Ltd.

Outras marcas registadas, produtos, serviços e nomes de empresas mencionados poderão ser propriedade dos seus donos respetivos.

Política de Privacidade

Para melhor compreender como protegemos as suas informações pessoais, consulte a política de privacidade em <https://consumer.huawei.com/privacy-policy>.

Áreas e dispositivos de detonação

Desligue o seu telemóvel ou dispositivo sem fios quando se encontrar numa área de detonação ou em áreas com a sinalização para desligar "rádios bidirecionais" ou "dispositivos eletrónicos" para evitar interferir com as operações de detonação.

Bombas de gasolina e ambientes explosivos

Em locais com ambientes potencialmente explosivos, respeite todos os avisos afixados para desligar os dispositivos sem fios, tais como o telefone ou outro equipamento de rádio. As áreas com ambientes potencialmente explosivos, que incluem áreas de abastecimento de combustível, por baixo do convés dos navios, instalações de armazenamento ou transferência de produtos químicos ou combustível, áreas onde o ar contenha produtos químicos ou partículas, tais como grão, poeira ou pós metálicos.

Operação e segurança

- Utilizar um adaptador de alimentação, carregador ou bateria não aprovados ou incompatíveis poderá causar fogo, explosão ou outros perigos.



- Para prevenir lesões auditivas, não ouça som com volume elevado durante longos períodos de tempo.
- Temperaturas ideais: -20 °C a +45 °C para o funcionamento, -20 °C a +55 °C para o armazenamento.
- Mantenha a pilha afastada do fogo, calor excessivo, pressões atmosféricas extremamente baixas e de luz solar directa. Não a coloque em cima ou dentro de dispositivos de aquecimento. Não a desmonte, modifique, arremesse ou comprima. Não insira objetos estranhos na mesma, não a mergulhe em líquidos nem a exponha a força ou pressão externas, pois tal poderá causar fugas, sobreaquecimento, fogo ou mesmo a explosão da mesma.
- Não tente substituir a pilha sozinho, pois poderá danificá-la, o que poderá causar sobreaquecimento, fogo e lesões. A pilha incorporada no seu dispositivo deverá ser reparada pela Huawei ou por um fornecedor de serviços autorizado.

- Durante o carregamento do dispositivo, certifique-se de que o adaptador de alimentação está ligado a uma tomada elétrica próxima do dispositivo e facilmente acessível.
- Desligue o carregador da tomada elétrica e do dispositivo quando não o estiver a utilizar.
- Consulte o seu médico e o fabricante do dispositivo para determinar se o funcionamento do seu dispositivo poderá interferir com o funcionamento do seu dispositivo médico.
- Este produto não foi concebido para ser um dispositivo médico e não se destina a diagnosticar, tratar, curar ou prevenir doenças. Todos os dados e medidas devem ser utilizados apenas como referência pessoal.
- Se sentir desconforto na pele ao utilizar o dispositivo, retire-o e consulte um médico.
- O seu dispositivo cumpre os requisitos da norma IP68 (IEC 60529) e está em conformidade com o nível de resistência de classificação 5ATM.
- Evite colocar objetos metálicos na superfície da base de carregamento sem fios, pois poderão causar o aquecimento e avarias no equipamento. Apenas utilize a base de carregamento sem fios em ambientes com uma temperatura ambiente entre 0 °C e 45 °C.
- Se a temperatura ambiente for demasiado elevada, o carregador sem fios poderá deixar de funcionar. Se isto ocorrer, aconselha-se que interrompa o carregamento sem fios.
- Para manter o carregador sem fios em boas condições, evite utilizá-lo dentro de um veículo.
- A supervisão de um adulto é aconselhada se este produto for utilizado por crianças ou se estas entrarem em contacto com o produto.
- Desligue o seu dispositivo sem fios quando isso lhe for pedido em hospitais, clínicas ou centros de saúde. Estes pedidos foram concebidos para evitar possíveis interferências com equipamento médico sensível.
- Alguns dispositivos sem fios poderão afetar o desempenho de aparelhos auditivos e pacemakers. Consulte o seu fornecedor de serviços para mais informações.
- Os fabricantes de pacemakers recomendam que seja mantida uma distância mínima de 15 cm entre um dispositivo e um pacemaker de modo a impedir potenciais interferências com o pacemaker.
- Se estiver a utilizar um pacemaker, segure o dispositivo no lado oposto ao pacemaker e não o coloque no bolso da camisa.
- Cumpra as leis e regulamentos locais quando utilizar o dispositivo. De modo a reduzir o risco de acidentes, não use o seu dispositivo sem fios enquanto conduz.
- De modo a prevenir danos às partes ou circuitos internos do seu dispositivo, não o use em ambientes empoeirados, fumarentos, húmidos ou sujeitos perto de campos magnéticos.
- Não utilize, mantenha ou transporte o dispositivo onde se encontrem armazenados produtos inflamáveis ou explosivos (numa bomba de gasolina, depósito de petróleo, ou numa instalação química por exemplo). Utilizar o seu dispositivo nestes ambientes aumenta o risco de explosão ou incêndio.
- Elimine este dispositivo, bateria e acessórios de acordo com os regulamentos locais. Estes não devem ser eliminados com o lixo doméstico normal. O uso impróprio da bateria poderá causar fogo, explosão ou outros perigos.
- Se ocorrer uma fuga na bateria, certifique-se de que os eletrólitos não entram em contacto direto com a pele ou os olhos. Se os eletrólitos entrarem em contacto com a pele ou os olhos, lave imediatamente com água corrente e consulte um médico.
- Não coloque objetos afiados, tais como pinos, perto do microfone. O microfone poderá atrair estes objetos e resultar em ferimentos.
- Os dispositivos sem fios podem interferir com o sistema de voo do avião. Não utilize o dispositivo em locais onde não sejam permitidos dispositivos sem fios, de acordo com os regulamentos da companhia aérea.
- Desligue o dispositivo sem fios sempre que lhe for pedido pelos funcionários do aeroporto ou da companhia aérea. Consulte os funcionários da companhia aérea sobre a utilização de dispositivos sem fios a bordo do avião. Se o seu dispositivo possuir um modo de voo, este deve ser ativado antes de embarcar no avião.
- Para assegurar o melhor desempenho áudio do microfone do seu dispositivo, use um pano para limpar a área do microfone que foi exposta a água. Não utilize o microfone até que as áreas húmidas tenham secado completamente.
- Proteja o dispositivo e os acessórios contra impactos fortes, vibrações fortes, riscos e objetos aguçados, pois estes poderão danificar o dispositivo.
- Certifique-se de que o dispositivo e os acessórios permanecem limpos e secos. Não utilize o dispositivo acessório demasiado largo ou apertado durante sessões de exercício. Limpe o pulso e o dispositivo após a sessão de exercício. Passe o dispositivo por água e seque-o antes de o voltar a colocar.
- Se o dispositivo acessório for criado para ser utilizado para nadar ou no duche, certifique-se de que limpa a bracelete regularmente e seca o seu pulso e o dispositivo antes de o voltar a colocar.
- Desaperte a bracelete por uns momentos durante o dia para deixar a sua pele respirar. Se a utilização começar a ficar desconfortável, retire o dispositivo acessório e deixe o seu pulso descansar um pouco. Se continuar desconfortável, deixe de utilizar o dispositivo e consulte um médico assim que possível. Também pode adquirir braceletes feitos noutros materiais e com designs diferentes no web site oficial da Huawei.
- O dispositivo passou por testes e demonstrou resistência à água em determinados ambientes.
- Certifique-se de que o transformador de corrente cumpre os requisitos da norma IEC/EN 62368-1 e foi testado e aprovado de acordo com normas nacionais ou locais.
- Aviso! Não adequado para crianças com menos de 3 anos. Contém peças pequenas. Engolir pequenas peças pode implicar um risco de asfixia. Procure assistência médica imediata se forem engolidas peças pequenas.



AVISO:

- Este dispositivo contém uma pilha de célula pequena ou do tipo moeda ou botão. Não ingira a pilha, pois tal constitui um risco de queimadura química.
- Se a pilha de célula pequena ou do tipo moeda ou botão for ingerida, poderá causar queimaduras internas graves em apenas 2 horas e poderá provocar a morte.
- Mantenha as pilhas novas e usadas afastadas das crianças. Se o compartimento da pilha não fechar em segurança, interrompa a utilização do produto e mantenha-o afastado das crianças. Se eventualmente as pilhas forem ingeridas ou inseridas dentro de qualquer parte do corpo, procure ajuda médica imediata.

Informações sobre eliminação e reciclagem



O símbolo no produto, na bateria, na literatura ou na embalagem significa que os produtos ou as baterias devem ser colocados/as em pontos de recolha separados designados pelas autoridades locais no fim de vida. Isto irá garantir que o lixo EEE é reciclado e tratado de uma forma que preserva

os materiais valiosos e protege a saúde pública e o ambiente. Para mais informações, contacte as autoridades locais, um distribuidor local ou um serviço de eliminação de lixo doméstico ou visite o site <https://consumer.huawei.com/en/>.

Redução de substâncias perigosas

Este dispositivo e os respetivos acessórios elétricos cumprem as normas locais aplicáveis relativas à restrição da utilização de determinadas substâncias perigosas em equipamentos elétricos e eletrónicos como, por exemplo, os regulamentos REACH da UE, RoHS e a diretiva relativa a baterias (onde incluídas). Para consultar as declarações de conformidade sobre as normas REACH e RoHS, visite o nosso site <https://consumer.huawei.com/certification>.

Conformidade regulamentar da UE

Requisitos de exposição a radiofrequência

Conforme recomendado pelas diretrizes internacionais, o dispositivo foi concebido de modo a cumprir os limites estabelecidos pelo mercado de colocação do produto.

Para países que adotam o limite SAR de 2,0 W/kg (cabeça) e 4,0 W/kg (membros) por 10 gramas de tecido. O dispositivo cumpre as especificações para radiofrequências quando o mesmo é utilizado no pulso e a uma distância de 1,0 cm do rosto.

O valor SAR mais alto registado:

SAR na cabeça: 0,07 W/kg.

SAR nos membros: 0,46 W/kg.

Declaração

A Huawei Device Co., Ltd. declara por este meio que este dispositivo se encontra de acordo com os requisitos essenciais e outras provisões relevantes da Diretiva 2014/53/UE.

A versão mais atualizada e válida da DdC (Declaração de Conformidade) pode ser visualizada em <https://consumer.huawei.com/certification>.

Este dispositivo pode ser utilizado em todos os estados-membros da UE.

Cumpra os regulamentos nacionais e locais do local onde o dispositivo for utilizado.

A utilização deste dispositivo pode estar restrita, dependendo da rede local.

Bandas de frequência e potência

(a) Bandas de frequência nas quais o equipamento rádio funciona: algumas bandas poderão não estar disponíveis em todos os países ou em todas as áreas. Contacte a operadora local para obter mais detalhes.

(b) Potência de radiofrequência máxima transmitida nas bandas de frequência nas quais o equipamento rádio funciona: a potência máxima para todas as bandas é menor do que o valor limite máximo especificado na norma harmonizada relacionada.

Os limites nominais das bandas de frequência e a potência de transmissão (irradiadas e/ou conduzidas) aplicáveis a este equipamento rádio são os seguintes: Wi-Fi 2.4G: 16,5 dBm, Bluetooth 2.4GHz: 14 dBm, NFC 13.56MHz: 42 dBμA/m a 10 m, Carregador sem fios do relógio: 110,5-119KHz: 42 dBμA/m a 10 m, 119-135KHz: 66 descendente 10 dB/dec acima de 119 KHz a 10 m, 135-140KHz: 42 dBμA/m a 10 m, 140-148KHz: 37,7 dBμA/m a 10 m.

Informação do software e acessórios

Recomenda-se que sejam utilizados os seguintes acessórios:

Base de carregamento: CW04

A versão de software do produto é 3.1.2.21 (SP1C00M00)

Serão lançadas atualizações de software pelo fabricante para corrigir erros ou melhorar funções após o lançamento do produto. Todas as versões de software lançadas pelo fabricante foram verificadas e mantêm-se em conformidade com as normas relacionadas.

Todos os parâmetros de radiofrequência (por exemplo, o intervalo da frequência e a potência de saída) não estão acessíveis ao utilizador e não podem ser alterados pelo mesmo.

Para obter informações mais atualizadas sobre acessórios e software, consulte a Declaração de Conformidade em

<https://consumer.huawei.com/certification>.

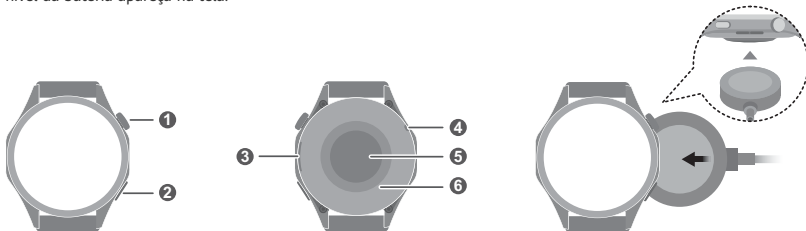
Visite <https://consumer.huawei.com/en/support/hotline> para obter o contacto da linha direta e o endereço de e-mail atualizados recentemente no seu país ou região.

Aceda a **Definições > Sobre > Informações regulamentares (Settings > About > Regulatory information)** no dispositivo para ver o ecrã E-label.

Guia de início rápido

Carregar

Alinhe o carregador com a área de carregamento na parte traseira do dispositivo, conecte o cabo a uma fonte de alimentação e aguarde até que o nível da bateria apareça na tela.



1	Botão para cima Pressione e segure o botão para ligar, desligar ou reiniciar o dispositivo.
2	Botão para baixo
3	Alto-falante
4	Microfone
5	Sensor de frequência cardíaca
6	Sensor de carregamento

Configurar seu dispositivo

- 1 Pressione e segure o Botão superior ou carregue o dispositivo para ligá-lo.
- 2 Use seu telefone para ler o código QR ou pesquise por "Huawei Health" em AppGallery ou em consumer.huawei.com para baixar o aplicativo Huawei Health.



- 3 Abra o aplicativo Huawei Health, acesse a tela de dispositivos, escolha os dispositivos que deseja adicionar e siga as instruções na tela para concluir o emparelhamento.

Obtendo ajuda

Consulte a ajuda online no aplicativo Huawei Health para obter mais informações sobre conexão e funções, bem como dicas de uso.

Copyright © Huawei Device Co., Ltd. 2023. Todos os direitos reservados.

O CONTEÚDO DESTES DOCUMENTOS É MERAMENTE INFORMATIVO E NÃO CONSTITUI QUALQUER TIPO DE GARANTIA.

Marcas registradas e licenças

A marca e os logotipos *Bluetooth*® são marcas registradas de propriedade da *Bluetooth SIG, Inc.* e qualquer uso dessas marcas pela Huawei Technologies Co., Ltd. é autorizado mediante licença. Huawei Device Co., Ltd. é uma afiliada da Huawei Technologies Co., Ltd.

Outras marcas registradas, produtos, serviços e nomes comerciais mencionados neste documento podem ser propriedade de seus respectivos detentores.

Política de privacidade

Para entender melhor como protegemos suas informações pessoais, consulte nossa política de privacidade em <https://consumer.huawei.com/privacy-policy>.

Operação e segurança

- O uso de adaptadores de energia, carregadores ou baterias não aprovados ou incompatíveis pode causar incêndios, explosão ou outros riscos.



- Para evitar possíveis danos à sua audição, evite ouvir em volume alto por longos períodos.
- Temperaturas ideais: -20 °C a +45 °C para operação, -20 °C a +55 °C para armazenamento.
- Mantenha a bateria longe do fogo, de calor excessivo, de pressão de ar extremamente baixa e de luz solar direta. Não a coloque sobre ou dentro de dispositivos de aquecimento. Não a desmonte, modifique, jogue ou aperte. Não insira objetos estranhos, não submerja em líquidos nem exponha à força externa ou pressão, pois isso pode causar vazamento, superaquecimento, fogo ou até mesmo explosão.
- Não tente substituir a bateria sozinho. Você pode danificá-la, o que pode causar superaquecimento, incêndio e ferimentos. A bateria integrada do dispositivo deve ser operada pela Huawei ou por um provedor de serviços autorizado.
- Ao carregar o dispositivo, certifique-se de que o adaptador de energia esteja conectado a uma tomada próxima aos dispositivos e de fácil acesso.
- Desconecte o carregador das tomadas elétricas e do dispositivo quando ele não estiver em uso.
- Consulte o seu médico e o fabricante do dispositivo para determinar se a operação do seu dispositivo pode interferir na operação do seu dispositivo médico.
- Este produto não foi projetado para ser um dispositivo médico e não se destina a diagnosticar, tratar, curar ou prevenir qualquer doença. Todos os dados e medições devem ser utilizados apenas para referência pessoal.
- Se você sentir desconforto na pele ao usar o dispositivo, remova-o e consulte um médico.
- Seu dispositivo atende aos requisitos da IP68 (IEC 60529) e está em conformidade com o nível de resistência nominal de 5ATM.

- Evite colocar objetos de metal na superfície da base de carregamento sem fio, pois eles podem causar o aquecimento e o mau funcionamento do equipamento. Use apenas a base de carregamento sem fio em ambientes com uma temperatura variando de 0 °C a 45 °C. Evite possível interferência com equipamentos médicos sensíveis.
- Se a temperatura ambiente estiver muito alta, o carregador sem fio poderá parar de funcionar. Se isso ocorrer, é recomendável parar o carregamento sem fio.
- Para manter o carregador sem fio em boas condições, evite usá-lo dentro de um veículo.
- É aconselhável a supervisão de um adulto se as crianças forem usar ou entrar em contato com este produto.
- Quando solicitado, desligue o dispositivo sem fio em hospitais, clínicas ou centros de saúde. Essas solicitações destinam-se a evitar possíveis interferências em equipamentos médicos sensíveis.
- Alguns aparelhos sem fios podem afetar o funcionamento de aparelhos auditivos ou marca-passos. Consulte a sua operadora para mais informações.
- Os fabricantes de marca-passos recomendam mantê-los a uma distância mínima de 15 cm de dispositivos que possam causar interferências.
- Caso você seja portador de marca-passo, use o aparelho no lado oposto do marca-passo e não o carregue no bolso frontal de camisas.
- Respeite as leis e regulamentações locais ao utilizar o dispositivo. Não use o dispositivo sem fio ao volante para evitar acidentes.
- Para impedir danos às peças do dispositivo ou a circuitos internos, não o utilize em ambientes empoeirados, enfiados, úmidos ou sujos, nem próximo a campos magnéticos.
- Não use, armazene ou transporte o dispositivo em locais nos quais produtos inflamáveis e explosivos sejam armazenados (como postos de gasolina, depósitos de combustíveis ou plantas químicas). O uso do dispositivo nesses ambientes aumenta o risco de explosões ou incêndio.
- Descarte este dispositivo, a bateria e acessórios de acordo com regulamentações locais. Eles não devem ser descartados no lixo doméstico normal. O uso incorreto da bateria pode levar a incêndio, explosão ou outros perigos.
- Caso haja vazamento da bateria, certifique-se de que o eletrólito não tenha contato direto com a pele ou os olhos. Se houver contato do eletrólito com sua pele ou olhos, lave-os imediatamente com água corrente e limpa e consulte um médico.
- Não coloque objetos metálicos pontiagudos, como alfinetes, próximos ao microfone. O microfone pode atrair esses objetos e causar lesões.
- Os dispositivos sem fio podem interferir com o sistema de navegação de um avião. Não use o dispositivo quando dispositivos sem fio não forem permitidos de acordo com os regulamentos da empresa.
- Desligue o dispositivo sem fio sempre que receber instruções do pessoal do aeroporto ou da companhia aérea. Consulte a equipe da companhia aérea sobre o uso de dispositivos sem fio a bordo da aeronave. Se o seu dispositivo oferecer um "modo avião", ele deverá ser ativado antes do embarque na aeronave.
- Para garantir o melhor desempenho de áudio do microfone do dispositivo, use um pano para limpar a área do microfone que tenha sido exposta à água. Não use o microfone até que as áreas úmidas estejam totalmente secas.
- Proteja o dispositivo vestível e seus acessórios de impactos fortes, vibrações fortes, arranhões e objetos pontiagudos, pois podem danificar o dispositivo.
- Certifique-se de que o dispositivo vestível e seus acessórios permaneçam limpos e secos. Não use o dispositivo vestível muito folgado ou apertado durante os exercícios. Limpe seu pulso e o dispositivo após o exercício. Enxágue e seque o dispositivo para limpá-lo antes de colocá-lo novamente.
- Se o dispositivo vestível for projetado para nadar e tomar banho, limpe regularmente a pulseira, seque o pulso e o dispositivo antes de usá-lo novamente.
- Afrouxe a pulseira um pouco durante o dia para deixar sua pele respirar. Se o uso começar a ficar desconfortável, tire o seu dispositivo vestível e deixe seu pulso descansar. Se continuar desconfortável, pare de usá-lo e procure orientação médica o mais rápido possível. Você também pode comprar pulseiras feitas de outros materiais e com designs diferentes no site oficial da Huawei.
- O dispositivo passou por testes e demonstrou resistência à água em certos ambientes.
- Certifique-se de que o adaptador de energia seja compatível com os requisitos da norma IEC/EN 62368-1 e que tenha sido testado e aprovado de acordo com os padrões nacionais ou locais.
- Aviso. Não é adequado para crianças menores de 3 anos. Contém peças pequenas. A ingestão de peças pequenas pode apresentar risco de asfixia. Procure atendimento médico imediato se forem engolidas peças pequenas.



AVISO:

- Este dispositivo contém uma bateria tipo moeda, botão ou de pequeno porte. Não engula a bateria, pois isso constitui um perigo de queimadura química.
- Se a bateria de tamanho moeda, botão ou de pequeno porte for engolida, isso poderá causar queimaduras internas graves em apenas duas horas e levar à morte.
- Mantenha baterias novas e usadas fora do alcance das crianças. Se o compartimento da bateria não fechar com segurança, interrompa o uso do produto e mantenha-o fora do alcance das crianças. Se você acha que baterias foram engolidas ou colocadas dentro de qualquer parte do corpo, procure atenção médica imediatamente.

Informações de descarte e reciclagem



O símbolo no produto, bateria, literatura ou embalagem significa que os produtos e as baterias devem ser levados para pontos de coleta de lixo separados designados pelas autoridades locais no final da vida útil. Isso garantirá que os resíduos de EEE sejam reciclados e tratados de uma maneira que economize materiais valiosos e proteja a saúde humana e o meio ambiente. Para obter mais informações, entre em contato com as autoridades locais, revendedor, serviço de coleta de lixo doméstico ou visite o site <https://consumer.huawei.com/br/support/recycling/>.

Redução de substâncias nocivas

Este dispositivo e seus acessórios elétricos estão em conformidade com as regras locais aplicáveis sobre a restrição de uso de determinadas substâncias nocivas em equipamentos elétricos e eletrônicos, como regulamentação da UE REACH, diretivas RoHS e Baterias (quando incluídas). Para obter declarações de conformidade sobre REACH e RoHS, visite o site <https://consumer.huawei.com/certification>.

Conformidade com os regulamentos da UE

Requisitos de exposição a RF

Conforme recomendado por diretrizes internacionais, o dispositivo é projetado para atender aos limites estabelecidos pelo mercado em que o dispositivo será colocado.

Para os países que adotam o limite de SAR de 2,0 W/kg (cabeça) e 4,0 W/kg (membros) sobre 10 gramas de tecido. O dispositivo está em conformidade com as especificações de RF quando usado no pulso e a uma distância de 1,0 cm de seu rosto.

Valor de SAR mais alto relatado:

SAR na cabeça: 0,07 W/kg.

SAR nos membros: 0,46 W/kg.

Declaração

Por meio do presente documento, a Huawei Device Co., Ltd. declara que este dispositivo está em conformidade com os requisitos essenciais e outras disposições relevantes da Diretiva 2014/53/EU.

A versão mais recente e válida da Declaração de Conformidade (DoC) pode ser obtida em <https://consumer.huawei.com/certification>.

Esse dispositivo pode ser operado em todos os estados-membro da UE.

Siga as normas locais e nacionais onde o dispositivo for utilizado.

Esse dispositivo pode ter restrições de uso dependendo da rede local.

Bandas de frequência e alimentação

(a) Bandas de frequências nas quais o equipamento de rádio opera: Algumas bandas podem não estar disponíveis em todos os países ou áreas. Entre em contato com a operadora local para obter mais detalhes.

(b) Potência de radiofrequência máxima transmitida nas bandas de frequência nas quais o equipamento de rádio opera: A potência máxima para todas as bandas é inferior ao valor de limite mais alto especificado no Padrão harmonizado relacionado.

Os limites nominais de bandas de frequência e potência de transmissão (radiadas e/ou conduzidas) aplicáveis a este equipamento de rádio são: Wi-Fi 2.4G: 16.5 dBm, Bluetooth 2.4GHz: 14 dBm, NFC 13.56MHz: 42 dBμA/m a 10 m, Carregador sem fio do relógio: 110,5-119KHz: 42 dBμA/m a 10 m, 119-135KHz: 66 decrescente, 10 dB/dec, acima de 119 KHz a 10 m, 135-140KHz: 42 dBμA/m a 10 m, 140-148KHz: 37,7 dBμA/m a 10 m.

Informações sobre softwares e acessórios

Recomenda-se o uso dos seguintes acessórios:

Carregador: CW04

A versão de software do produto é 3.1.2.21 (SP1C00M00)

O fabricante disponibilizará atualizações de software para a correção de bugs ou para aprimorar funções depois do lançamento do produto. Todas as versões de software disponibilizadas pelo fabricante foram verificadas e ainda estão em conformidade com as regras relacionadas.

Nenhum parâmetro de radiofrequência (por exemplo, intervalo de frequência e saída de alimentação) pode ser acessado nem alterado pelo usuário.

Para conhecer as informações mais recentes sobre acessórios e softwares, consulte a DoC (Declaração de conformidade) em

<https://consumer.huawei.com/certification>.

Visite <https://consumer.huawei.com/br/support/> para obter informações recém-atualizadas sobre a linha de atendimento e o endereço de e-mail de contato para o seu país ou região.

Consulte **Configurações > Sobre > Informações regulatórias (Settings > About > Regulatory information)** no dispositivo para visualizar a tela de rótulo eletrônico.

Este produto destina-se à prática esportiva e/ou atividades de lazer, sendo que foi não projetado para a uso médico, nem tampouco para diagnosticar, tratar, curar ou prevenir qualquer doença. Todos os dados e medições são meramente informativos e devem ser usados apenas como referência. Qualquer avaliação precisa de saúde ou ação relacionada deve sempre ser indicada e acompanhada por um médico.

Certificação ANATEL

Este produto está homologado pela Anatel, de acordo com os procedimentos regulamentados pela Resolução n°. 715/2019 e atende aos requisitos técnicos aplicados.



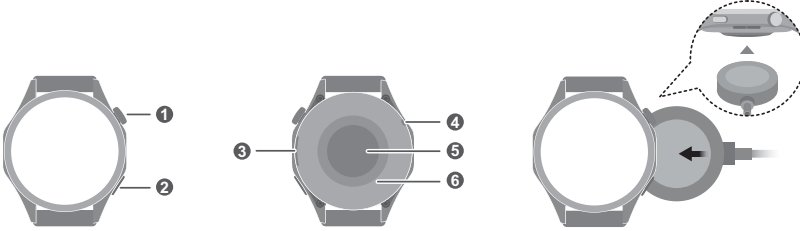
11294-23-03257

Este equipamento não tem direito à proteção contra interferência prejudicial e não pode causar interferência em sistemas devidamente autorizados. Para mais informações sobre ANATEL, consulte o site: www.anatel.gov.br.

Guía de inicio rápido

Cómo cargar el dispositivo

Alinee el cargador con el área de carga en la parte posterior del dispositivo, conecte el cable a una fuente de alimentación y espere a que el nivel de la batería aparezca en la pantalla.



1	Botón de arriba Mantenga presionado el botón para encender, apagar o reiniciar el dispositivo.
2	Botón de abajo
3	Altavoz
4	Micrófono
5	Sensor de frecuencia cardíaca
6	Sensor de carga

Configuración del dispositivo

- 1 Mantén presionado el botón de arriba o carga el dispositivo para encenderlo.
- 2 Usa el teléfono para escanear el código QR o busca "Huawei Health" en AppGallery o en consumer.huawei.com para descargar la aplicación Huawei Health.



- 3 Abre la aplicación Huawei Health, accede a la pantalla de dispositivos, selecciona los dispositivos que desees agregar y sigue las instrucciones que aparecen en la pantalla para completar el emparejamiento.

Ayuda

Consulte la ayuda en línea en la aplicación Huawei Health para obtener más información sobre la conexión y las funciones, como también sugerencias de uso.

Copyright © Huawei Device Co., Ltd. 2023. Todos los derechos reservados.

ESTE DOCUMENTO TIENE FINES MERAMENTE INFORMATIVOS Y NO CONSTITUYE GARANTÍA ALGUNA DE NINGÚN TIPO.

Marcas registradas y permisos

La marca y el logotipo *Bluetooth®* son marcas registradas de *Bluetooth SIG, Inc.* y el uso de dichas marcas por parte de Huawei Technologies Co., Ltd. está regido por la licencia correspondiente. Huawei Device Co., Ltd. es una afiliada de Huawei Technologies Co., Ltd.

Las demás marcas registradas y los demás productos, servicios y nombres corporativos incluidos en este documento son propiedad de sus respectivos dueños.

Política de privacidad

Para comprender cómo protegemos su información personal, consulte la política de privacidad en <https://consumer.huawei.com/privacy-policy>.

Operación y seguridad

- El uso de un adaptador de alimentación, un cargador o una batería no aprobados o no compatibles puede causar incendios, explosiones u otros peligros.



- Para evitar daños al oído, no escuche música a un volumen muy elevado por períodos prolongados.
- Temperaturas ideales: De -20 °C a +45 °C al usar el dispositivo, de -20 °C a +55 °C para el almacenamiento.
- No coloque la batería cerca del fuego. Manténela alejada del calor excesivo, de presión atmosférica extremadamente baja y de la luz directa del sol. No la coloque sobre aparatos de calefacción ni en su interior. No desarmes, modifiques, arrojes ni aprietes el dispositivo. No insertes objetos extraños en el equipo, no lo sumerjas en agua y no lo expongas a fuerzas ni a presiones externas, ya que esto podría provocar que haya pérdidas, que el equipo se sobrecaliente, se prenda fuego o, incluso, que explote.
- No intentes reemplazar la batería por tu cuenta, ya que esto podría dañar la batería y provocar incendios, sobrecalentamiento o lesiones. Huawei ni un proveedor autorizado de servicios deberá realizar el mantenimiento de la batería integrada del dispositivo.
- Cuando cargue el dispositivo, asegúrese de que el adaptador de alimentación esté enchufado a un tomacorriente cercano al equipo y que sea de fácil acceso.
- Desconecta el cargador de la toma eléctrica y del dispositivo cuando no esté en uso.
- Consulte con el médico y con el fabricante del dispositivo para saber si el funcionamiento del equipo puede interferir en el funcionamiento de su dispositivo médico.
- Este producto no se ha diseñado como dispositivo médico; no está pensado para diagnosticar, tratar, curar ni prevenir ninguna enfermedad. Todos los datos y las mediciones se deben utilizar solo con fines de referencia personal.

- Si experimenta molestias en la piel mientras lleva el dispositivo puesto, quíteselo y consulte a un médico.
- El dispositivo cumple los requerimientos de IP68 (IEC 60529) y el nivel de resistencia 5ATM.
- Evite colocar objetos metálicos en la superficie de la base de carga inalámbrica, ya que esto podría ocasionar el calentamiento y el mal funcionamiento del equipo. Solo utilice la base de carga inalámbrica en entornos con una temperatura ambiente de 0 °C a 45 °C.
- Si la temperatura ambiente es demasiado alta, es posible que el cargador inalámbrico deje de funcionar. Si esto ocurre, se recomienda detener la carga inalámbrica.
- Para mantener el cargador inalámbrico en buenas condiciones, evite usarlo en el interior de un vehículo.
- Se recomienda la supervisión de un adulto si los niños utilizan el producto o están en contacto con este.
- Apague su dispositivo inalámbrico cuando así se lo soliciten en hospitales, clínicas o centros de salud. Estas solicitudes tienen como objetivo evitar posibles interferencias en equipos médicos sensibles.
- Algunos dispositivos inalámbricos pueden afectar el funcionamiento de los aparatos auditivos o marcapasos. Comuníquese con el proveedor de servicios para obtener más información.
- Los fabricantes de marcapasos recomiendan mantener una distancia mínima de 15 cm entre el dispositivo y el marcapasos para evitar posibles interferencias.
- Si usted tiene un marcapasos, use el dispositivo en el lado opuesto al lado en el que tiene el marcapasos y no lleve el dispositivo en el bolsillo delantero.
- Cumpla con las normas y leyes locales cuando utilice el dispositivo. Para reducir el riesgo de accidentes, no utilice el dispositivo inalámbrico mientras conduce.
- Para evitar daños a las piezas o a los circuitos internos del dispositivo, no lo utilice en entornos con polvo, humo, humedad o suciedad ni cerca de campos magnéticos.
- No utilice, guarde ni transporte el dispositivo en áreas donde se almacenen elementos inflamables o explosivos (por ejemplo, gasolineras, depósitos de petróleo o plantas químicas). El uso del dispositivo en este tipo de entornos aumenta el riesgo de explosiones o incendios.
- Deseche este dispositivo, la batería y los accesorios de conformidad con las reglamentaciones locales. No deben desecharse con los residuos domésticos comunes. El uso inadecuado de la batería puede generar incendios, explosiones u otros peligros.
- Si la batería tiene pérdidas, asegúrese de que el líquido electrolítico no entre en contacto directo con la piel ni los ojos. Si el líquido electrolítico entra en contacto con la piel o le salpica en los ojos, lave inmediatamente la zona afectada con agua limpia y consulte a un médico.
- No coloque objetos de metal afilados, como alfileres, cerca del micrófono. El micrófono puede atraer estos objetos y esto puede generar una lesión.
- Los dispositivos inalámbricos pueden interferir en el sistema de aeronavegación de los aviones. No utilice el dispositivo si el uso de dispositivos inalámbricos está prohibido de acuerdo con las normas de la compañía aérea.
- Apague su dispositivo inalámbrico cuando así lo indique el personal aeroportuario o de compañías aéreas. Consulte al personal de la compañía aérea acerca del uso de dispositivos inalámbricos a bordo. Si su dispositivo cuenta con un "modo vuelo", debe habilitarlo antes de embarcar.
- Para garantizar el mejor rendimiento de audio del micrófono del dispositivo, utilice un paño para limpiar el área del micrófono que ha quedado expuesta al agua. No utilice el micrófono hasta que las áreas húmedas estén totalmente secas.
- Proteja el dispositivo y sus accesorios de los impactos fuertes, las vibraciones intensas, los objetos punzantes y evite las raspaduras, ya que el dispositivo podría dañarse.
- Asegúrese de que el dispositivo wearable y sus accesorios se mantengan limpios y secos. No use el dispositivo wearable demasiado suelto ni demasiado ajustado mientras entrena. Limpie su muñeca y el dispositivo después de entrenar. Enjuague y seque el dispositivo al limpiarlo antes de volverlo a poner.
- Si el dispositivo wearable está diseñado para su uso cuando se nada o en la ducha, asegúrese de limpiar regularmente la correa, secar su muñeca y el dispositivo antes de volverlo a poner.
- Afloje la correa levemente durante el día para permitir que su piel respire. Si el uso constante comienza a molestarle, quítese el dispositivo y dele un respiro a su muñeca. Si todavía siente molestias, deje de usar el dispositivo y consulte a un médico lo antes posible. Usted también puede comprar correas de otros materiales y con diferentes diseños desde el sitio web oficial de Huawei.
- Se ha sometido el dispositivo a prueba y se ha comprobado que es resistente al agua en determinados entornos.
- Asegúrate de que el adaptador de alimentación cumpla los requerimientos de la norma IEC/EN 62368-1, de que se haya sometido a prueba y de que se haya aprobado de conformidad con los estándares nacionales o locales.
- ¡Advertencia! No apto para niños menores de 3 años. Contiene piezas pequeñas. La ingestión de piezas pequeñas puede crear riesgo de asfixia. Busca atención médica inmediata ante la ingestión de piezas pequeñas.



ADVERTENCIA:

- El dispositivo contiene una pila de botón, de tamaño pequeño. No ingieras la batería, ya que esto implica peligro de quemadura química.
- Si la pila de botón o de tamaño pequeño es ingerida, puede causar quemaduras internas en tan solo 2 horas y puede provocar la muerte.
- Mantén las pilas nuevas y usadas lejos del alcance de los niños. Si el compartimento de las pilas no cierra de forma segura, deja de usar el producto y mantenlo alejado de los niños. Si crees que se han ingerido pilas o que estas se han colocado dentro de cualquier parte del cuerpo, busca atención médica de inmediato.

Información sobre el desecho y el reciclaje de residuos



El símbolo en el producto, la batería, los textos o el embalaje indica que, al finalizar su vida útil, los productos y las baterías deben ser llevados a puntos de recolección de residuos especiales designados por las autoridades locales. Esto garantiza que los residuos EEE se reciclarán y serán tratados de manera tal que se conserven los materiales valiosos y se proteja la salud de las personas y el medioambiente. Para obtener más información, comuníquese con las autoridades locales, la tienda minorista o el servicio de eliminación de residuos domésticos, o visite el sitio web <https://consumer.huawei.com/en/>.

Reducción del uso de sustancias peligrosas

Este dispositivo y sus accesorios electrónicos cumplen con las normas locales aplicables sobre la restricción del uso de determinadas sustancias peligrosas en equipos eléctricos y electrónicos, como las reglamentaciones REACH de la UE, la RoHS y la Directiva de Baterías (en caso de corresponder). Para obtener las declaraciones de cumplimiento de las normas REACH y RoHS, visite el sitio web <https://consumer.huawei.com/certification>.

Declaración de cumplimiento de las normas de la Unión Europea

Requerimientos sobre exposición a la radiofrecuencia

Como recomiendan las guías internacionales, el dispositivo ha sido diseñado para cumplir con los límites establecidos por el mercado en el que se lanzará el dispositivo.

Para los países que adoptan el límite SAR de 2.0 W/kg (cabeza) y 4.0 W/kg (extremidades) sobre 10 gramos de tejido. El dispositivo cumple con las especificaciones de RF cuando se lo lleva puesto en la muñeca y a una distancia de 1.0 cm del rostro.

Valor SAR más alto informado:

SAR para cabeza: 0,07 W/kg.

Límites SAR: 0,46 W/kg.

Declaración

Por medio del presente documento, Huawei Device Co., Ltd. declara que este dispositivo cumple con los requerimientos esenciales y demás disposiciones pertinentes de la Directiva 2014/53/UE.

La versión más actualizada y válida de la DoC (declaración de conformidad) se puede consultar en <https://consumer.huawei.com/certification>.

Este dispositivo puede ser utilizado en todos los estados miembro de la Unión Europea.

Asegúrese de cumplir las normas nacionales y locales del lugar donde se utilice el dispositivo.

El uso de este dispositivo puede estar restringido en función de la red local.

Bandas de frecuencia y potencia

(a) Bandas de frecuencia en las cuales funciona el equipo de radio: Es posible que algunas bandas no estén disponibles en todos los países o en todas las áreas. Póngase en contacto con el operador local para obtener más detalles.

(b) Potencia máxima de radiofrecuencia transmitida en las bandas de frecuencia en las cuales funciona el equipo de radio: La potencia máxima para todas las bandas es menor que el límite más alto especificado en la Norma armonizada relacionada.

Las bandas de frecuencia y los límites nominales de la potencia de transmisión (irradiada o conducida) aplicables a este equipo de radio son los siguientes: Wi-Fi 2.4G: 16.5 dBm, Bluetooth 2.4GHz: 14 dBm, NFC 13.56MHz: 42 dBμA/m a 10 m, Cargador inalámbrico del reloj: 110,5-119KHz: 42 dBμA/m a 10 m, 119-135KHz: 66 con descenso de 10 dB/dec por encima de 119 KHz a 10 m, 135-140KHz: 42 dBμA/m a 10 m, 140-148KHz: 37,7 dBμA/m a 10 m.

Información de software y accesorios

Se recomienda la utilización de los siguientes accesorios:

Base de carga: CW04

La versión de software del producto es 3.1.2.21 (SP1C00M00)

Una vez que el producto haya sido lanzado, el fabricante lanzará actualizaciones de software para solucionar errores o mejorar funciones. Todas las versiones de software lanzadas por el fabricante han sido verificadas y cumplen con las normas pertinentes.

El usuario no puede acceder a todos los parámetros de RF (por ejemplo, el rango de frecuencia y la potencia de salida). Tampoco puede cambiarlos.

Para consultar la información más actualizada sobre accesorios y software, consulte la DoC (declaración de conformidad) en

<https://consumer.huawei.com/certification>.

Acceda a <https://consumer.huawei.com/en/support/hotline> para obtener el número de la línea de atención y la dirección de correo electrónico actualizados para su país o región.

Acceda a **Ajustes > Acerca de > Información reglamentaria (Settings > About > Regulatory information)** en el dispositivo para acceder a la pantalla de la etiqueta electrónica.

Cumplimiento México: (Esta sección solo aplica para México).

La operación de este equipo está sujeta a las siguientes dos condiciones: (1) es posible que este equipo o dispositivo no cause interferencia perjudicial y (2) este equipo o dispositivo debe aceptar cualquier interferencia, incluyendo la que pueda causar su operación no deseada.

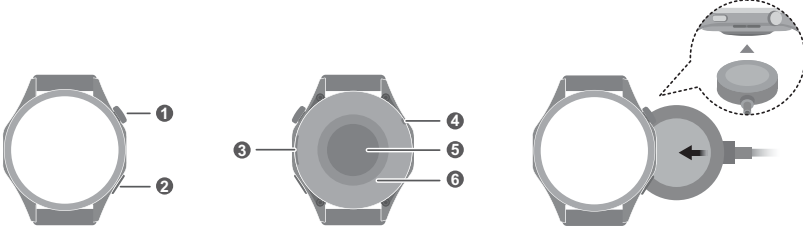
Para información de la certificación de IFT, visite <https://consumer.huawei.com/certification/>.



Panduan Memulai Cepat

Mengisi daya

Jejerkan pengisi daya dengan area pengisian daya di bagian belakang perangkat, lalu hubungkan kabel ke catu daya dan tunggu sampai level baterai muncul di layar.



①	Tombol Naik Tekan dan tahan tombol untuk menghidupkan daya, mematikan daya, atau memulai ulang perangkat.
②	Tombol Turun
③	Pengeras suara
④	Mikrofon
⑤	Sensor denyut jantung
⑥	Sensor pengisian daya

Menyiapkan Perangkat Anda

- 1 Tekan dan tahan Tombol Naik atau isi daya perangkat untuk menghidupkannya.
- 2 Gunakan ponsel Anda untuk memindai kode QR, atau cari "Huawei Health" di AppGallery atau di consumer.huawei.com untuk mengunduh aplikasi Huawei Health.



- 3 Buka aplikasi Huawei Health, buka layar perangkat, pilih perangkat yang ingin Anda tambahkan, dan ikuti perintah pada layar untuk menyelesaikan penyiangan.

Mendapatkan bantuan

Lihat bantuan online di aplikasi Huawei Health untuk informasi lainnya tentang koneksi dan fungsi, serta kiat penggunaan.

Hak cipta © Huawei Device Co., Ltd. 2023. Semua hak dilindungi undang-undang.

DOKUMEN INI DIMAKSUDKAN HANYA UNTUK TUJUAN INFORMASI, DAN TIDAK MERUPAKAN GARANSI DALAM JENIS APA PUN.

Merek Dagang dan Izin

Tanda kata dan logo *Bluetooth*[®] adalah merek dagang terdaftar yang dimiliki oleh *Bluetooth SIG, Inc.*, dan setiap penggunaan tanda tersebut oleh Huawei Technologies Co., Ltd., dilakukan di bawah lisensi. Huawei Device Co., Ltd., merupakan afiliasi Huawei Technologies Co., Ltd.

Merek dagang, nama produk, nama layanan, dan nama perusahaan lain yang disebutkan mungkin merupakan hak milik dari pemilik yang bersangkutan.

Kebijakan Privasi

Untuk dapat memahami lebih baik mengenai cara kami melindungi informasi pribadi Anda, lihat kebijakan privasi di <https://consumer.huawei.com/privacy-policy>.

Pengoperasian dan keselamatan

- Menggunakan adaptor daya, pengisi daya, atau baterai yang tidak disetujui atau tidak kompatibel dapat menyebabkan kebakaran, ledakan, atau bahaya lainnya.



- Untuk mencegah kemungkinan kerusakan pendengaran, jangan dengarkan pada level volume tinggi untuk jangka waktu yang lama.
- Suhu ideal: -20 °C hingga +45 °C untuk pengoperasian, -20 °C hingga +55 °C untuk penyimpanan.
- Jauhkan baterai dari api, panas berlebihan, tekanan udara yang sangat rendah, dan sinar matahari langsung. Jangan letakkan di atas atau di dalam perangkat pemanas. Jangan membongkar, memodifikasi, melempar, atau meremasnya. Jangan memasukkan benda asing ke dalamnya, merendamnya dalam cairan, atau memaparkannya pada kekuatan atau tekanan eksternal, karena hal ini dapat menyebabkan kebocoran, panas berlebihan, terbakar, atau bahkan meledak.
- Jangan mencoba mengganti sendiri baterai — Anda dapat merusak baterai tersebut, yang dapat menyebabkan panas berlebihan, kebakaran, dan cedera. Baterai terintegrasi di perangkat Anda harus diservis oleh Huawei atau penyedia layanan yang diotorisasi.
- Ketika mengisi daya perangkat, pastikan adaptor daya dicolokkan ke soket yang ada di dekat perangkat dan mudah diakses.
- Cabut pengisi daya dari stopkontak listrik dan perangkat saat sedang tidak digunakan.
- Berkonsultasilah dengan dokter Anda dan produsen perangkat untuk menentukan apakah pengoperasian perangkat Anda dapat mengganggu pengoperasian perangkat medis Anda.
- Produk ini tidak dirancang untuk menjadi perangkat medis, dan tidak dimaksudkan untuk mendiagnosis, mengobati, menyembuhkan, atau mencegah penyakit. Semua data dan pengukuran harus digunakan untuk referensi pribadi saja.
- Jika Anda mengalami rasa tidak nyaman di kulit ketika memakai perangkat, lepaskan perangkat dan periksakan ke dokter.

- Perangkat Anda memenuhi persyaratan IP68 (IEC 60529) dan mematuhi level ketahanan dengan peringkat 5ATM.
- Jangan meletakkan benda logam di atas permukaan dudukan pengisian daya nirkabel, karena benda logam dapat menyebabkan peralatan menjadi panas dan mengalami malfungsi. Hanya gunakan dudukan pengisian daya nirkabel di lingkungan dengan suhu lingkungan yang berkisar dari 0 °C hingga 45 °C.
- Jika suhu sekitar terlalu tinggi, pengisi daya nirkabel dapat berhenti berfungsi. Jika ini terjadi, sebaiknya Anda menghentikan pengisian daya nirkabel.
- Untuk menjaga pengisi daya nirkabel tetap dalam kondisi yang baik, hindari menggunakannya di dalam kendaraan.
- Orang tua sebaiknya mengawasi jika anak-anak akan menggunakan atau bersentuhan dengan produk ini.
- Matikan perangkat nirkabel Anda bila diminta melakukannya di rumah sakit, klinik, atau fasilitas perawatan kesehatan. Permintaan ini didesain untuk mencegah kemungkinan gangguan terhadap peralatan medis yang sensitif.
- Beberapa perangkat nirkabel dapat memengaruhi kinerja alat bantu dengar atau alat pacu jantung. Berkonsultasilah dengan penyedia layanan Anda untuk mendapatkan informasi selengkapnya.
- Produsen alat pacu jantung merekomendasikan jarak minimum sejauh 15 cm yang harus dijaga antara perangkat dan alat pacu jantung untuk mencegah gangguan potensial dengan alat pacu jantung tersebut.
- Jika menggunakan alat pacu jantung, pegang perangkat di sisi yang berlawanan dengan letak alat pacu jantung tersebut dan jangan membawa perangkat Anda di saku depan.
- Patuhi peraturan dan undangan setempat ketika menggunakan perangkat. Untuk mengurangi risiko kecelakaan, jangan gunakan perangkat nirkabel Anda sambil berkendara.
- Untuk mencegah kerusakan terhadap komponen atau sirkuit internal perangkat Anda, jangan gunakan perangkat di lingkungan yang berdebu, berasap, lembab, atau kotor atau di dekat medan magnet.
- Jangan menggunakan, menyimpan, atau mentransportasikan perangkat di tempat penyimpanan bahan mudah menyala atau mudah meledak (misalnya, di SPBU, depot minyak, atau pabrik kimia). Menggunakan perangkat Anda di lingkungan ini akan meningkatkan risiko ledakan atau kebakaran.
- Buang perangkat ini, baterai, dan aksesorinya sesuai dengan peraturan setempat. Perangkat, baterai, dan aksesorinya tersebut tidak boleh dibuang sebagai limbah rumah tangga biasa. Penggunaan baterai yang salah dapat menyebabkan kebakaran, ledakan, atau bahaya lainnya.
- Jika baterai bocor, pastikan elektrolit tidak bersentuhan langsung dengan kulit atau mata Anda. Jika elektrolit menyentuh kulit Anda atau tepercik ke mata Anda, segera bilas dengan air bersih dan temui dokter.
- Jangan menempatkan benda logam yang tajam, seperti pin, di dekat mikrofon. Mikrofon dapat menarik objek ini dan mengakibatkan cedera.
- Perangkat nirkabel dapat mengganggu sistem penerbangan pesawat. Jangan gunakan perangkat Anda bila perangkat nirkabel tidak diizinkan sesuai dengan peraturan maskapai penerbangan tersebut.
- Matikan perangkat nirkabel Anda bilamana Anda diminta melakukannya oleh staf bandara atau maskapai penerbangan. Berkonsultasilah dengan staf maskapai penerbangan tentang penggunaan perangkat nirkabel di dalam pesawat terbang, jika perangkat Anda memiliki 'mode pesawat', mode ini harus diaktifkan sebelum menaiki pesawat terbang.
- Untuk memastikan kinerja audio terbaik dari mikrofon perangkat Anda, gunakan kain untuk mengelap area mikrofon yang telah terpapar air. Jangan gunakan mikrofon sampai area yang basah tersebut telah benar-benar kering.
- Lindungi perangkat wearable beserta aksesorinya dari benturan yang kuat, goresan, dan benda tajam, karena ini dapat merusak perangkat.
- Pastikan perangkat wearable beserta aksesorinya tetap bersih dan kering. Jangan pakai perangkat wearable terlalu longgar atau terlalu ketat selama berolahraga. Bersihkan pergelangan tangan dan perangkat Anda setelah olahraga. Bilas dan keringkan perangkat untuk membersihkannya sebelum memakainya kembali.
- Jika perangkat wearable dibuat untuk berenang dan mandi di pancuran, pastikan untuk membersihkan talinya secara berkala, keringkan pergelangan tangan Anda dan perangkat tersebut sebelum memakainya kembali.
- Longgarkan sedikit talinya pada saat siang hari agar kulit Anda dapat bernapas. Jika mulai terasa tidak nyaman saat memakainya, lepaskan perangkat wearable Anda dan biarkan pergelangan tangan Anda beristirahat. Jika masih terasa tidak nyaman, berhentilah memakainya dan berkonsultasi dengan dokter secepatnya. Anda juga dapat membeli tali yang terbuat dari bahan lain dan dengan desain yang berbeda dari situs web Huawei resmi.
- Perangkat tersebut telah menjalani pengujian dan telah menunjukkan ketahanan terhadap air di lingkungan tertentu.
- Pastikan bahwa adaptor daya memenuhi persyaratan IEC/EN 62368-1 serta telah diuji dan disetujui sesuai dengan standar nasional atau lokal.
- Peringatan! Tidak cocok untuk anak di bawah 3 tahun. Mengandung komponen kecil. Menelan komponen kecil dapat menimbulkan bahaya tersedak. Segera cari bantuan medis jika komponen kecil tertelan.



PERINGATAN:

- Perangkat mengandung baterai berbentuk koin, kancing, atau sel berukuran kecil. Jangan menelan baterai karena merupakan bahaya yang menimbulkan luka bakar akibat bahan kimia.
- Jika baterai berbentuk koin, kancing, atau sel berukuran kecil tersebut ditelan, dapat menyebabkan luka bakar internal yang berat hanya dalam waktu 2 jam dan dapat menyebabkan kematian.
- Jauhkan baterai baru dan bekas dari anak-anak. Jika kompartemen baterai tidak tertutup dengan kencang, hentikan penggunaan produk dan jauhkan dari anak-anak. Jika menurut Anda baterai mungkin tertelan atau diletakkan di bagian dalam anggota tubuh mana pun, segera cari bantuan medis.

Informasi mengenai pembuangan dan daur ulang



Simbol di produk, baterai, literatur, atau kemasan berarti bahwa produk dan baterai tersebut harus dibawa ke titik pengumpulan limbah terpisah yang ditentukan oleh otoritas setempat bila sudah mencapai batas akhir pemakaiannya. Ini akan memastikan limbah peralatan listrik dan elektronik (EEE) didaur ulang dan diproses dengan cara yang menjaga kelestarian bahan berharga dan melindungi kesehatan manusia dan lingkungan. Untuk informasi lainnya, hubungi otoritas, peritel, atau layanan pembuangan limbah rumah tangga setempat atau kunjungi situs web <https://consumer.huawei.com/en/>.

Pengurangan zat berbahaya

Perangkat ini beserta aksesorinya mematuhi aturan setempat yang berlaku mengenai pembatasan penggunaan zat berbahaya tertentu pada peralatan listrik dan elektronik, seperti peraturan REACH Uni Eropa (EU), RoHS, dan petunjuk tentang Baterai (bila disertakan). Untuk pernyataan konformitas tentang REACH dan RoHS, kunjungi situs web <https://consumer.huawei.com/certification>.

Kepatuhan terhadap peraturan Uni Eropa

Persyaratan paparan Frekuensi Radio (RF)

Sesuai dengan rekomendasi dari pedoman internasional, perangkat didesain untuk mematuhi batas yang ditetapkan oleh pasar tempat perangkat tersebut akan digunakan.

Untuk negara yang mengadopsi batas SAR sebesar 2,0 W/kg (Kepala) dan 4,0 W/kg (Anggota Badan) terhadap 10 gram jaringan. Perangkat ini memenuhi syarat spesifikasi FR ketika perangkat dipakai di pergelangan tangan dan pada jarak 1,0 cm dari wajah Anda.

Nilai SAR tertinggi yang dilaporkan:

SAR kepala: 0,07 W/kg.

SAR anggota gerak: 0,46 W/kg.

Pernyataan

Dengan ini, Huawei Device Co., Ltd. menyatakan bahwa perangkat ini memenuhi persyaratan esensial dan ketentuan yang relevan lainnya dari Directive 2014/53/EU.

Versi DoC (Deklarasi Konformitas) terbaru dan yang valid saat ini dapat dilihat di <https://consumer.huawei.com/certification>.

Perangkat ini dapat dioperasikan di semua negara anggota Uni Eropa.

Patuhi peraturan nasional dan lokal tempat perangkat tersebut digunakan.

Perangkat ini dapat dilarang penggunaannya, tergantung pada jaringan lokal.

Pita frekuensi dan daya

(a) Pita frekuensi pengoperasian peralatan radio: Beberapa pita frekuensi mungkin tidak tersedia di seluruh negara atau di seluruh area. Hubungi operator setempat untuk perincian lainnya.

(b) Daya frekuensi radio maksimum yang dipancarkan pada pita frekuensi pengoperasian peralatan radio: Daya maksimum untuk semua pita adalah kurang dari nilai batas tertinggi yang ditetapkan dalam Standar yang Selaras terkait.

Batas nominal pita frekuensi dan daya pancar (teradiasi dan/atau terkonduksi) yang berlaku untuk peralatan radio ini adalah sebagai berikut: Wi-Fi 2.4G: 16.5 dBm, Bluetooth 2.4GHz: 14 dBm, NFC 13.56MHz: 42 dBμA/m pada jarak 10 m, Pengisi Daya Nirkabel Jam Tangan: 110,5-119KHz: 42 dBμA/m pada jarak 10 m, 119-135KHz: 66 menurun 10 dB/dec di atas 119 KHz pada jarak 10 m, 135-140KHz: 42 dBμA/m pada jarak 10 m, 140-148KHz: 37,7 dBμA/m pada jarak 10 m.

Informasi Aksesoris dan Perangkat Lunak

Direkomendasikan untuk menggunakan aksesoris berikut ini:

Dudukan pengisian daya: CW04

Versi perangkat lunak produk tersebut adalah 3.1.2.21 (SP1C00M00)

Perbaruan perangkat lunak akan dirilis oleh produsen untuk memperbaiki bug atau meningkatkan fungsi setelah produk tersebut dirilis. Semua versi perangkat lunak yang dirilis oleh produsen telah diverifikasi dan masih memenuhi ketentuan dari peraturan terkait.

Semua parameter RF (misalnya, jangkauan frekuensi dan daya output) tidak dapat diakses pengguna, dan tidak dapat diubah oleh pengguna.

Untuk informasi terbaru mengenai aksesoris dan perangkat lunak, harap lihat DoC (Deklarasi Konformitas) di

<https://consumer.huawei.com/certification>.

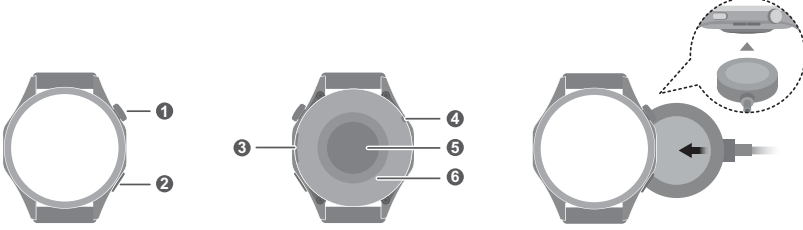
Kunjungi <https://consumer.huawei.com/en/support/hotline> untuk melihat saluran siaga dan alamat email yang terakhir diperbarui di negara atau kawasan Anda.

Buka **Pengaturan > Tentang > Informasi Peraturan (Settings > About > Regulatory information)** di perangkat untuk melihat layar label E.

빠른 시작 가이드

충전하기

충전기를 장치 뒷면의 충전 영역과 정렬한 다음 케이블을 전원 공급 장치에 연결하여 화면에 배터리 잔량이 나타날 때까지 기다립니다.



①	상단 버튼 버튼을 길게 누르면 장치 전원을 켜고 끄거나 장치를 다시 시작할 수 있습니다.
②	하단 버튼
③	스피커
④	마이크
⑤	심박수 센서
⑥	충전 센서

장치 설정하기

1 위 버튼을 길게 누르거나 장치를 충전하여 전원을 켭니다.

2 휴대폰을 사용하여 QR 코드를 스캔하거나 AppGallery 또는 consumer.huawei.com에서 "Huawei Health"를 검색하여 Huawei Health 앱을 다운로드합니다.



3 Huawei Health 앱을 열고 장치 화면으로 이동하여 추가하려는 장치를 선택한 다음 화면의 지침에 따라 페어링을 완료합니다.

지원 요청

연결과 기능 및 사용 팁에 대한 자세한 정보는 Huawei Health 앱에서 온라인 도움말을 확인하십시오.

Copyright © Huawei Device Co., Ltd. 2023. All rights reserved.

본 문서는 정보 제공용으로만 사용되며, 어떠한 보증도 하지 않습니다.

상표 및 허가

Bluetooth® 단어 표시와 로고는 Bluetooth SIG, Inc가 소유한 등록 상표이며 Huawei Technologies Co., Ltd.에 의한 해당 표시의 사용은 라이선스에 따른 것입니다. Huawei Device Co., Ltd.는 Huawei Technologies Co., Ltd.의 계열사입니다.

명시되는 기타 상표, 제품, 서비스 및 회사 이름은 해당 소유자의 자산일 수 있습니다.

개인정보 보호정책

당사가 개인정보를 보호하는 방법에 대한 자세한 정보는 <https://consumer.huawei.com/privacy-policy>에서 개인정보 보호정책을 확인하십시오.

작동 및 안전

• 승인되지 않았거나 호환되지 않는 전원 어댑터, 충전기 또는 배터리를 사용하면 화재, 폭발 또는 기타 위험이 발생할 수 있습니다.



- 청력 손상을 방지하려면 너무 높은 볼륨으로 오랜 시간 동안 듣지 마십시오.
- 이상적인 온도: 작동 시 -20°C~+45°C, 보관 시 -20°C~+55°C입니다.
- 배터리를 볼, 과도한 열, 극도로 낮은 기압 및 직사광선에 가까이 두지 마십시오. 장치를 가열 장치 위에 가열 장치 안에 두지 마십시오. 장치를 분해 또는 개조하거나 던지거나 세게 쥐지 마십시오. 장치 안에 이물질이나 액체를 흘리거나 외부 힘 또는 압력에 노출하지 마십시오. 누수, 과열, 화재 또는 폭발이 발생할 수 있습니다.
- 배터리 교체를 직접 시도하지 마십시오. 과열이나 화재가 발생하거나 부상을 입을 수 있습니다. 장치의 내장 배터리는 Huawei 또는 공식 서비스 제공업체에서 서비스를 제공해야 합니다.
- 장치를 충전할 때는 손이 쉽게 닿을 수 있도록 전원 어댑터를 장치 주변의 소켓에 연결하십시오.
- 충전기를 사용하지 않을 때는 전기 콘센트와 장치를 분리하십시오.
- 의사 및 의료 기기 제조업체에 문의하여 장치의 작동이 의료 기기의 작동에 간섭을 일으킬 수 있는지 확인하십시오.
- 이 제품은 의료 기기로 설계되지 않았으며, 질병을 진단, 치료, 처치 또는 예방하기 위한 용도로 제작되지 않았습니다. 모든 데이터 및 측정값은 단순 개인 참조용으로만 사용해야 합니다.
- 장치 착용 중 피부 자극이 발생하면 착용을 중단하고 의사와 상담하십시오.
- 해당 장치는 IP68(IEC 60529)의 요건을 충족하고 5ATM 등급의 보호 수준을 준수합니다.
- 무선 충전 크래들 표면에 금속성 물체를 두지 마십시오. 장비가 가열되어 오작동이 발생할 수 있습니다. 무선 충전들은 주변 온도가 0°C~45°C인 환경에서만 사용하십시오.
- 주변 온도가 너무 높은 경우에는 무선 충전기가 작동하지 않을 수 있습니다. 이 문제가 발생하면 무선 충전을 중단하는 것이 바람직합니다.
- 무선 충전기를 양호한 상태로 유지하려면 가급적 차량 내부에서 사용하지 마십시오.
- 어린이가 이 제품을 사용하거나 이 제품에 접촉하는 경우 어른의 감독이 필요합니다.
- 병원, 보건소 또는 건강 관리 시설에서 요청하는 경우 무선 장치를 끄십시오. 이러한 요청은 민감한 의료 장비에 발생할 수 있는 간섭을 방지하기 위함입니다.
- 일부 무선 장치는 보정기 또는 심박 조절기의 성능에 영향을 미칠 수 있습니다. 자세한 정보는 서비스 제공업체에 문의하십시오.

- 심박 조율기 제조업체의 권장 사항에 따르면 무선 장치와 심박 조율기 사이의 거리를 15cm 이상으로 유지해야 심박 조율기에 영향을 미치는 잠재적인 전파 간섭을 방지할 수 있습니다.
- 심박 조율기를 사용할 경우 장치는 심박 조율기의 측면에서 들고 장치를 앞주머니에 넣지 마십시오.
- 장치를 사용할 때는 현지 법률과 규정을 준수하십시오. 사고 위험을 줄이려면 운전 중에 무선 장치를 사용하지 마십시오.
- 장치 부품 또는 내부 회로의 손상을 방지하려면 먼지가 많거나, 연기가 많이 나거나, 습하거나, 더럽거나, 자기장이 있는 환경에서 장치를 사용하지 마십시오.
- 가연성 물질 또는 폭발물이 있는 장소(예: 주유소, 기름 창고 또는 화학 공장)에서 장치를 사용하지거나 보관하거나 운송하지 마십시오. 이러한 환경에서 장치를 사용하면 폭발 또는 화재 위험이 증가합니다.
- 이 장치, 배터리 및 액세서리는 지역 규정에 따라 폐기해야 합니다. 이들은 일반적인 가정용 폐기물로 폐기할 수 없습니다. 배터리를 잘못 사용하면 화재, 폭발 또는 기타 위험이 발생할 수 있습니다.
- 배터리가 받는 경우 전해액이 피부나 눈에 직접 닿지 않도록 하십시오. 전해액이 피부에 닿거나 눈에 튀어 들어간 경우에는 즉시 깨끗한 물로 씻어내고 의사와 상담하십시오.
- 마이크 주변에 끈과 같은 뽀얗한 금속 물체를 두지 마십시오. 마이크에 이러한 물체가 들어가면 부상을 입을 수 있습니다.
- 무선 장치는 비행기의 항공 시스템에 간섭을 일으킬 수 있습니다. 항공사의 규정에 따라 무선 장치가 금지된 곳에서는 장치를 사용하지 마십시오.
- 공항 또는 항공사 직원의 요청이 있을 때마다 무선 장치를 끄십시오. 비행기 탑승 중의 무선 장치 사용은 항공사 직원에게 문의하십시오. 장치에서 '비행 모드'를 지원하는 경우 해당 기능을 실행한 후 비행기 탑승하십시오.
- 장치의 마이크가 최고의 오디오 성능으로 작동할 수 있도록 수분에 노출된 마이크 부분을 천으로 닦으십시오. 젖은 부분이 완전히 마를 때까지 마이크를 사용하지 마십시오.
- 강한 충격, 강한 진동, 굵힘 및 날카로운 물체로부터 웨어러블 및 액세서리를 보호하십시오. 장치가 손상될 수 있습니다.
- 웨어러블 및 액세서리는 깨끗하고 건조하게 유지하십시오. 운동 중 웨어러블을 너무 느슨하거나 조기에 착용하지 마십시오. 운동 후에는 손목과 장치를 닦으십시오. 장치는 헹구고 말린 후에 다시 착용합니다.
- 수영 및 샤워 방수 기능이 있는 웨어러블은 스트랩을 정기적으로 닦고 손목과 장치가 마른 후에 착용하십시오.
- 날 시간에는 피부가 숨 쉴 수 있도록 스트랩을 약간 풀어 두십시오. 착용이 불편하게 느껴지기 시작하면 웨어러블을 벗고 손목이 쉴 수 있도록 하십시오. 사용감이 계속 불편하면 착용을 중단하고 가능한 한 빨리 의사의 진료를 받으십시오. Huawei 공식 웹사이트에서 다른 재질 및 다양한 디자인으로 제작된 스트랩을 구매할 수도 있습니다.
- 이 장치는 검사를 거쳤으며 특정한 환경에서 물에 대한 저항성이 있는 것으로 입증되었습니다.
- 전원 어댑터가 IEC/EN 62368-1에 명시된 요건을 충족하고 해당 국가 또는 지역의 기준에 따라 검사를 거쳐 승인되었는지 확인하십시오.
- 경고! 만 3세 미만의 어린이에게 적합하지 않습니다. 작은 부품이 포함되어 있습니다. 작은 부품을 삼키면 질식 위험이 있을 수 있습니다. 작은 부품을 삼킨 경우에는 바로 의사의 진료를 받으십시오.



경고:

- 이 장치에는 동전, 단추 또는 소형 셀 배터리가 포함되어 있습니다. 화학적 화상 위험이 있으니 배터리를 삼키지 마십시오.
- 동전, 단추 또는 소형 셀 배터리를 삼킬 경우 단 2시간 만에 심각한 내부 화상을 일으켜 사망에 이를 수 있습니다.
- 새 배터리 및 사용한 배터리는 어린이의 손이 닿지 않는 곳에 보관하십시오. 배터리함이 제대로 닫히지 않으면 제품 사용을 중단하고 어린이의 손이 닿지 않는 곳에 보관하십시오. 배터리를 심었거나 배터리가 인체 내부에 있다고 판단되면 즉시 의사의 진료를 받으십시오.

폐기 및 재활용 정보



제품, 배터리, 설명서 또는 포장에 있는 기호는 수명이 다한 제품 및 배터리를 재활용 당국이 지정한 별도의 폐기물 수거지에서 처리해야 함을 의미합니다. 이러한 방법으로 EEE 폐기물은 귀중한 원료를 보존하고 인체 건강과 환경을 보호하는 방식으로 재활용되어 처리될 수 있습니다. 자세한 정보는 재활용 당국, 매장 또는 가정 폐기물 처리 수거 업체에 문의하거나 웹사이트(<https://consumer.huawei.com/en/>)를 방문하십시오.

유해 물질의 감소

본 장치 및 해당 전자 액세서리는 EU REACH 규정, RoHS 및 배터리(포함되는 경우) 지침 등 전기 및 전자 제품에서 특정 유해 물질 사용 제한에 대한 각 지역의 관련 규정을 준수합니다. REACH 및 RoHS 규정 준수에 대한 선언을 보려면 웹사이트(<https://consumer.huawei.com/certification/>)를 방문하십시오.

EU 규정 준수

RF 노출 요구사항

이 장치는 국제 지침의 권장에 따라 장치가 출시될 시장에서 설정한 제한을 준수하도록 설계되었습니다. 10g 이상의 조직체에 대해 SAR 제한 2.0W/kg(두부) 및 4.0W/kg(사지)을 채택한 국가의 경우. 이 장치는 손목에 착용 중 얼굴에서 1.0cm의 거리에 있는 경우 RF 사양을 준수합니다.

보고된 SAR 최대값:

머리 SAR: 0.07W/kg.

팔다리 SAR: 0.46W/kg.

선언

Huawei Device Co., Ltd.는 이 장치가 Directive 2014/53/EU의 필수 요구사항 및 기타 관련 조항을 준수함을 고지합니다.

유효한 가장 최근의 DoC(적합성 선언) 버전은 <https://consumer.huawei.com/certification/>에서 확인할 수 있습니다.

이 장치는 EU의 전체 회원국에서 사용할 수 있습니다.

장치를 사용하는 국가 및 지역 규정을 준수하십시오.

이 장치는 현지 네트워크에 따라 사용이 제한될 수 있습니다.

주파수 대역 및 전원

(a) 무선 장비가 작동하는 주파수 대역: 일부 국가 또는 지역에서는 일부 대역을 사용할 수 없습니다. 자세한 내용은 현지 이동통신사에 문의하십시오.

(b) 무선 장비가 작동하는 주파수 대역에서 전송되는 최대 무선-주파수 전원: 모든 대역의 최대 전원은 관련 균형 표준에서 명시한 최고 한계치 미만입니다.

이 무선 장비가 적용되는 주파수 대역과 전송 출력(방사 및/또는 전도) 명목 한계치는 다음과 같습니다. Wi-Fi 2.4G: 16.5 dBm, Bluetooth 2.4GHz: 14 dBm, NFC 13.56MHz: 10m에서 42dBμA/m, 무선 충전기 보기: 110.5-119KHz: 10m에서 42dBμA/m, 119-135KHz: 10m에서 66 미분 10dB/dec 이상 119KHz, 135-140KHz: 10m에서 42dBμA/m, 140-148KHz: 10m에서 37.7dBμA/m.

액세서리 및 소프트웨어 정보

다음의 액세서리를 사용하는 것이 좋습니다.

충전 거치대: CW04

제품 소프트웨어 버전은 3.1.2.21 (SP1C00M00)입니다.

제조업체는 제품을 출시한 후 버그 수정 또는 기능 향상을 목적으로 소프트웨어 업데이트를 출시합니다. 제조업체에서 출시하는 모든 소프트웨어 버전은 승인을 거쳐 모든 관련 규정을 준수합니다.

모든 RF 매개 변수(예: 주파수 범위 및 출력 전력)는 사용자가 액세스하거나 변경할 수 없습니다.

액세서리 및 소프트웨어에 대한 최신 정보는 <https://consumer.huawei.com/certification> 에서 DoC(적합성 선언)를 참조하십시오.

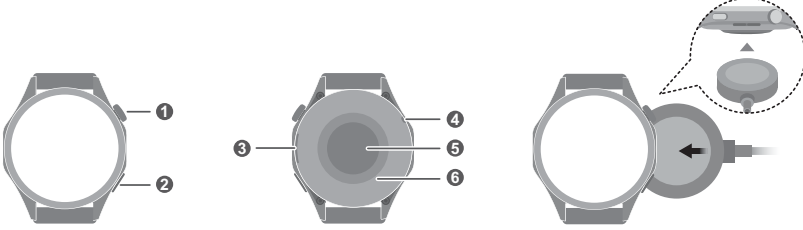
해당 국가 또는 지역의 최근에 업데이트된 핫라인 및 이메일 주소를 보려면 <https://consumer.huawei.com/kr/support/> 을 방문하십시오.

전자 레이블 화면을 보려면 장치에서 **설정 > 정보 > 규제 정보 (Settings > About > Regulatory information)** 로 이동하십시오.

クイックスタートガイド

充電

充電器を本製品（デバイス）背面の充電領域に合わせて配置し、ケーブルを電源に接続して、バッテリー残量が画面に表示されるのを待ちます。



①	上ボタン 電源のON/OFFまたは本製品の再起動を実行するには、ボタンを長押しします。
②	下ボタン
③	スピーカー
④	マイク
⑤	心拍数センサー
⑥	充電センサー

デバイスの設定

1 上ボタンを長押しするか、デバイスを充電して電源をオンにします。

2 スマートフォンを使用してQRコードをスキャンするか、AppGalleryまたはconsumer.huawei.comで「Huawei Health」を検索してHuawei Healthアプリをダウンロードします。



3 Huawei Healthアプリを開き、デバイス画面に移動し、追加するデバイスを選択し、画面上の指示に従ってペアリングを完了します。

ヘルプの取得

接続や機能、使用方法のヒントについては、Huawei Healthアプリのデバイス>接続しているデバイス名>ヘルプをタップし、オンラインヘルプを確認してください。

Copyright © Huawei Device Co., Ltd. 2023. All rights reserved.

本書は参考情報の提供を目的としており、なんらかの事項について保証を行うものではありません。

商標と許可

Bluetooth®という文字商標およびそのロゴはBluetooth SIG, Inc.の登録商標です。Huawei Technologies Co., Ltd.によるこの商標の使用はライセンス契約に基づくものです。Huawei Device Co., Ltd.は、Huawei Technologies Co., Ltd.の関係会社です。

記載されているその他の商標、製品、サービス、および会社名は、それぞれの所有者に帰属します。

個人情報保護方針

当社による個人情報保護に関する詳細は、個人情報保護方針 (<https://consumer.huawei.com/privacy-policy>) をご確認ください。

操作と安全性

• 指定品以外の電源アダプタ、充電器、バッテリーを使用すると、発熱、発煙、発火などの原因となります。



- 聴力を損なわないように、大音量で長時間音楽を聞くことは避けてください。
- 温度範囲：-20°C~+45°C（動作時）、-20°C~+55°C（保管時）。
- バッテリーは火気、高温、極度に低い気圧、直射日光を避けて保管してください。加熱装置のそばや内部にバッテリーを置かないでください。バッテリーを分解したり、改造したり、投げたり、押しつぶしたりしないでください。また、バッテリーに異物を挿入したり、液体に浸したり、外力や圧力を加えたりしないでください。液漏れ、過熱、発火、さらには爆発のおそれがあります。
- 本製品の内蔵バッテリーはリチウムイオンバッテリーです。
- ご自身でバッテリーを交換しようとししないでください。バッテリーが損傷するおそれがあり、過熱、火災、負傷の原因になる場合があります。デバイスの内蔵バッテリーを点検、修理する場合は、Huaweiまたは認定修理店に依頼してください。
- 使用していないときは、電源コンセントと本製品から充電器のプラグを抜いてください。
- 本製品の動作が利用中の医療機器の動作に干渉するかどうかについては、医師や医療機器メーカーにお問い合わせください。
- 本製品は医療機器として設計されたものではなく、病気などの診断、治療、治療、予防を目的としたものではありません。すべてのデータおよび測定値は、個人での参考としてのみ使用してください。
- 本製品の装着時に肌に不快感を覚えた場合は、取り外して、医師に相談してください。
- ご利用のデバイスはIP68 (IEC 60529) の要件を満たしており、5ATM防水レベルに準拠しています。
- ワイヤレス充電クレードルの表面に金属製のものを置かないでください。機器が過熱し、故障の原因になる場合があります。ワイヤレス充電クレードルは、周囲温度が0°C~45°Cの場所でのみ使用してください。
- 周囲温度が高すぎると、ワイヤレス充電器の機能が停止する場合があります。その場合は、ワイヤレス充電を中止してください。
- ワイヤレス充電器を車内では使用しないでください。

- お子様が本製品を使用したり、本製品に触れたりする場合は、大人の方が監視することをお勧めします。
- 病院、診療所、または医療施設で要請があった場合は、無線機器の電源を切ってください。このような要請は、影響を受けやすい医療機器との干渉を防ぐことを意図しています。
- 本製品は無線機器です。一部の無線機器は補聴器やペースメーカーの性能に影響を与える可能性があります。詳細は、機器メーカーにお問い合わせください。
- ペースメーカーの製造メーカーは、ペースメーカーとの干渉を回避するために、無線機器を使用するときはペースメーカーから15cm以上離すことを推奨しています。
- ペースメーカーを使用する場合、本製品をペースメーカーの反対側で携行し、胸のポケットに入れて持ち歩かないでください。
- 本製品を使用する際には各国の法律や規制を遵守してください。事故防止のため、運転中は本製品を操作しないでください。
- 本製品の部品や内部回路への損傷を防ぐために、ほこり、煙、空気の汚い場所や磁気のそばでは使用しないでください。
- ガソリンスタンド、給油施設、薬品工場等、引火や爆発の恐れのある場所で本製品を使用、保管、輸送しないでください。こうした場所で使用すると爆発や火災が生じる危険性が高くなります。
- 本製品、バッテリー、付属品は現地の規則に従って廃棄してください。これらを通常の家庭ごみとして廃棄しないでください。バッテリーの取扱いを誤ると、火災や爆発などの原因となります。
- バッテリーが液漏れした場合は、電解液が皮膚や目に直接触れないようにしてください。電解液が皮膚に付着したり、飛散した電解液が目に入った場合は、すぐにきれいな水で洗い流し、病院で診察を受けてください。
- マイクの近くにピンなどの鋭利な金属製のものを置かないでください。マイクに付着すると、ケガをする可能性があります。
- 無線機器は飛行機の航空システムを妨害するおそれがあります。航空会社の規則に従い、無線機器の使用が許可されていない場所で本製品を使用しないでください。
- 空港や航空会社のスタッフから指示があった場合は、無線機器の電源を切ってください。航空機内での本製品の使用については、航空会社のスタッフにお問い合わせください。
- 本製品のマイクの最高のオーディオ性能を確保するために、マイク部分が水で濡れた場合、布で拭き取ってください。濡れた箇所が完全に乾くまでマイクをご利用にならないでください。
- 本製品とその付属品が清潔で乾燥していることを確認してください。ワークアウト中は、本製品を緩めすぎず、きつすぎず装着してください。ワークアウト後は手首と本製品を清潔にしてください。
- 本製品とストラップを定期的に柔らかい布などで清掃し、乾燥した状態で装着してください。
- 日中はストラップを少し緩めて、肌呼吸できるようにしてください。装着していて不快感が出てきたら、本製品を外して手首を休ませてください。それでも違和感がある場合は、装着を中止し、できるだけ早く医師の診察を受けてください。本製品に使用している材料については皮膚感受性の項でご確認ください。
- 本デバイスがテストを受けており、特定の環境における防水性が実証されています。
- 電源アダプタがCE/EN 62368-1の要件を満たし、国や地域の基準に従って試験され、承認されていることを確認してください。
- 本製品および付属品等には小さな部品が含まれる場合があるため、お子様の手の届かないところに保管してください。お子様が本製品や付属品等を誤って破壊したり、小さな部品を飲み込んで窒息したりするおそれがあります。また、小型バッテリーの含まれる本製品や付属品等については、バッテリーに関する警告も合わせて参照ください。



警告:

- このデバイスには、コインバッテリー、ボタンバッテリー、または小型バッテリーが内蔵されています。化学火傷の危険があるため、バッテリーを飲み込まないでください。
- コインバッテリー、ボタンバッテリー、またはバッテリーを飲み込んでしまった場合、ほんの2時間で体内に深刻なやけどを負う場合があり、死に至る危険もあります。
- 新品または使用済みバッテリーはお子様の手の届かない場所に置いてください。バッテリーコンパートメントがしっかり閉まっていない場合は、製品の使用を中止し、お子様の手の届かない場所に置いてください。バッテリーを飲み込んでしまったか、体内のどこかに入ってしまった可能性があると思われる場合は、直ちに医師の手当てを受けてください。

処分およびリサイクルに関する情報



本製品、印刷物、パッケージに表示されたこの記号は、使用済みの製品とバッテリーを、各自体によって指定された分別ごみ収集場所に出す必要があることを示しています。正しく廃棄することにより、電気電子機器（EEE）廃棄物は価値の高い物質を残したままリサイクルと処理が行われ、人体の健康と環境を保護します。詳細については、各自体、販売店、家庭用のごみ処理業者に問い合わせるか、ウェブサイト (<https://consumer.huawei.com/en/>) を参照してください。

有害物質の削減

本製品およびその電気付属品は、電気電子機器での特定の危険物質の使用の制限に関する現地の適用規則（EU REACH規制、RoHS指令、バッテリー指令（バッテリーが含まれる場合）など）に準拠しています。REACHおよびRoHSの適合宣言については、<https://consumer.huawei.com/certification>のウェブサイトをご覧ください。

EU 規制への適合

高周波曝露要件

国際的ガイドラインで推奨されるように、本製品は販売対象の市場が設定した制限に準拠するように設計されています。生体組織10g当たり2.0 W/kg（頭部）および4.0 W/kg（手足）というSAR規制を採用している国の場合：本製品は、手首に装着して顔から1.0 cm離れた場所にRF仕様で準拠します。

SARの公表最大値：
側頭部SAR：0.07W/kg
四肢SAR：0.46W/kg

声明

Huawei Device Co., Ltd.は、本製品が指令2014/53/EUの基本的要件およびその他の関連規定に適合していることをここに宣言します。適合宣言書（DoC）の最新かつ有効なバージョンは、<https://consumer.huawei.com/certification>で確認できます。

本製品は、EUのすべての加盟国で使用できます。
本製品を使用する国や地域の規則に従ってください。
本製品は現地のネットワークにより、利用が制限される場合があります。

周波数帯

本製品が動作する周波数帯は国や地域によって、一部が利用できない場合があります。詳細については、現地の電波管理局にお問い合わせください。

アクセサリとソフトウェア情報

以下のようなアクセサリを使用することをお勧めします。

充電クレードル：CW04

ソフトウェア更新は、製品リリース後のバグ修正や機能強化のために、当社からリリースされます。当社によりリリースされたすべてのソフトウェアバージョンは、検証が実施されており、関連する規則にも準拠しています。

高周波に関するすべてのパラメータ（周波数範囲や出力電力など）はユーザーがアクセスしたり、変更したりすることはできません。

アクセサリやソフトウェアに関する最新の情報については、<https://consumer.huawei.com/certification>で適合宣言書（DoC）をご確認ください。

皮膚感受性

使用者の体質や体調によっては長時間の使用により、かゆみ、かぶれ、湿疹などが生じることがあります。異常が生じた場合は、直ちに使用をやめ、医師の診察を受けてください。

各箇所の材質

外装ケース（ディスプレイ面）：	ガラス(Glass)
外装ケース横面：	SUS316L
外装ケース背面：	PA+55%GF
ボタン：	SUS316L
バンドストラップ：	SUS316L/レザー/フッ素ゴム/ナイロン
心拍数検出エリア：	ガラス(Glass)
バックル：	SUS316L
つく棒	SUS316L

技術基準適合情報

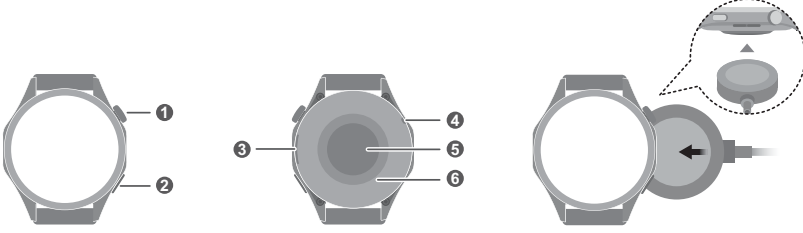
電子銘板画面を確認するには、端末で**設定 > 端末情報 > 規制情報 (Settings > About > Regulatory information)** に移動してください。

ご利用の国や地域の最新のホットラインおよびメールアドレスについては、<https://consumer.huawei.com/en/support/hotline>を確認してください。

Hướng dẫn sử dụng nhanh

Sạc pin

Đặt bộ sạc thẳng hàng với vùng sạc ở mặt sau của thiết bị, sau đó kết nối cáp với nguồn điện và đợi mức pin xuất hiện trên màn hình.



①	Nút Trên Nhấn và giữ nút để bật nguồn, tắt nguồn hoặc khởi động lại thiết bị.
②	Nút Dưới
③	Loa ngoài
④	Micrô
⑤	Cảm biến nhịp tim
⑥	Cảm biến sạc

Thiết lập thiết bị của bạn

1 Nhấn và giữ nút Trên hoặc sạc thiết bị để bật nguồn.

2 Sử dụng điện thoại của bạn để quét mã QR hoặc tìm kiếm "Huawei Health" trong AppGallery hoặc trên Consumer.huawei.com để tải xuống ứng dụng Huawei Health.



3 Mở ứng dụng Huawei Health, vào màn hình thiết bị, chọn thiết bị bạn muốn thêm và làm theo chỉ dẫn trên màn hình để hoàn tất ghép cặp.

Yêu cầu trợ giúp

Xem mục trợ giúp trực tuyến trong ứng dụng Huawei Health để biết thêm thông tin về kết nối và chức năng, cũng như các mẹo sử dụng.

Bản quyền © Huawei Device Co., Ltd. 2023. Bảo lưu mọi quyền.

TÀI LIỆU NÀY CHỈ MANG TÍNH CHẤT CUNG CẤP THÔNG TIN VÀ KHÔNG CẤU THÀNH BẤT KỲ CAM KẾT NÀO.

Thương hiệu và Giấy phép

Nhãn từ và biểu trưng **Bluetooth®** là những thương hiệu đã đăng ký thuộc sở hữu của **Bluetooth SIG, Inc.** và Huawei Technologies Co., Ltd. đã được cấp phép để sử dụng các nhãn từ và biểu trưng này. Huawei Device Co., Ltd. là một công ty con của Huawei Technologies Co., Ltd.

Các thương hiệu, sản phẩm, dịch vụ và tên công ty khác được nhắc đến có thể là tài sản của chủ sở hữu tương ứng.

Chính sách Quyền riêng tư

Để hiểu rõ hơn về cách chúng tôi bảo vệ thông tin cá nhân của bạn, vui lòng xem chính sách quyền riêng tư tại <https://consumer.huawei.com/privacy-policy>.

Vận hành và an toàn

- Việc sử dụng bộ chuyển đổi nguồn, bộ sạc hoặc pin không tương thích hay không được phê chuẩn có thể dẫn đến hiện tượng cháy, nổ hoặc các mối nguy hiểm khác.



- Để tránh tổn thương thính giác, không nghe ở mức âm lượng lớn trong thời gian dài.
- Nhiệt độ lý tưởng: Nhiệt độ vận hành -20°C đến +45°C, nhiệt độ bảo quản -20°C đến +55°C.
- Giữ pin tránh xa lửa, nhiệt độ quá mức, áp suất không khí cực thấp và ánh nắng trực tiếp. Không đặt pin trên hoặc trong các thiết bị sinh nhiệt. Không tháo, sửa, ném hoặc đè nén pin. Không gắn vật bên ngoài vào pin, nhúng pin vào chất lỏng, hay tác dụng lực hoặc áp lực từ bên ngoài lên pin bởi làm như vậy có thể khiến pin bị rò rỉ, quá nhiệt, bắt lửa hoặc thậm chí phát nổ.
- Không tìm cách tự thay pin — bạn có thể làm hỏng pin, dẫn tới quá nhiệt, cháy nổ và gây thương tích. Chỉ Huawei hoặc nhà cung cấp dịch vụ được ủy quyền mới nên bảo trì cho pin tích hợp trong thiết bị của bạn.
- Khi sạc pin thiết bị, đảm bảo bộ đổi nguồn được cắm vào ổ điện gần thiết bị và có thể dễ dàng tiếp cận.
- Rút bộ sạc khỏi ổ điện và thiết bị khi không sử dụng.
- Vui lòng tham khảo ý kiến bác sĩ và nhà sản xuất thiết bị để xác định xem hoạt động của thiết bị có thể ảnh hưởng tới hoạt động của thiết bị y tế hay không.
- Sản phẩm này không được thiết kế để làm thiết bị y tế và không nhằm mục đích chẩn đoán, điều trị, chữa bệnh hoặc ngăn ngừa bất kỳ loại bệnh nào. Tất cả dữ liệu và kết quả đo lường chỉ được sử dụng cho mục đích tham khảo cá nhân.
- Nếu bạn thấy khó chịu ở da khi đeo thiết bị, hãy tháo thiết bị ra và xin bác sĩ tư vấn.
- Thiết bị của bạn đáp ứng chuẩn IP68 (IEC 60529) và có mức chống nước 5ATM.
- Tránh đặt các vật kim loại trên bề mặt đế sạc không dây vì chúng có thể khiến thiết bị nóng lên và hỏng hóc. Chỉ sử dụng đế sạc không dây trong môi trường có nhiệt độ xung quanh từ 0°C đến 45°C.

- Nếu nhiệt độ môi trường quá cao, bộ sạc không dây có thể ngừng hoạt động. Nếu điều này xảy ra, bạn nên ngừng sạc qua bộ sạc không dây.
- Để giữ bộ sạc không dây trong tình trạng tốt, tránh sử dụng nó trong xe.
- Cần có sự giám sát của người lớn nếu trẻ em sử dụng hoặc tiếp xúc với sản phẩm này.
- Tất thiết bị không dây của bạn khi được yêu cầu trong bệnh viện, phòng khám hoặc cơ sở chăm sóc sức khỏe. Những yêu cầu này được đặt ra nhằm mục đích ngăn chặn sự can thiệp có thể xảy ra với các thiết bị y tế nhạy cảm.
- Một vài thiết bị không dây có thể ảnh hưởng đến hiệu suất của máy trợ thính hoặc máy điều hòa nhịp tim. Hãy hỏi nhà cung cấp dịch vụ của bạn để biết thêm thông tin.
- Các nhà sản xuất thiết bị điều hòa nhịp tim khuyến cáo rằng bạn nên duy trì khoảng cách tối thiểu 15 cm giữa thiết bị này và máy điều hòa nhịp tim để tránh hiện tượng tương nhiễu có thể xảy ra.
- Nếu bạn đang sử dụng máy điều hòa nhịp tim, hãy giữ điện thoại ở phía ngược với phía đặt máy và không để thiết bị này trong túi trước.
- Tuân thủ pháp luật và quy định của địa phương khi sử dụng thiết bị này. Để giảm thiểu nguy cơ tai nạn, không sử dụng các thiết bị không dây trong khi lái xe.
- Để tránh làm hỏng các bộ phận của thiết bị hoặc các mạch điện bên trong, không sử dụng thiết bị trong môi trường bụi, khói, ẩm ướt, bắn hoặc gần từ trường.
- Không sử dụng, lưu trữ hay vận chuyển thiết bị ở những nơi dễ cháy nổ (ví dụ: trạm xăng, kho dầu, nhà máy hóa chất). Dùng thiết bị ở những môi trường như vậy sẽ làm tăng nguy cơ cháy nổ.
- Khi không dùng, muốn vứt bỏ thiết bị, pin, và các phụ kiện, phải tuân theo quy định của địa phương. Không nên thải bỏ cùng với rác thải sinh hoạt thông thường. Sử dụng pin không phù hợp có thể dẫn đến cháy, nổ hoặc các mối nguy hiểm khác.
- Nếu pin bị rò rỉ, hãy đảm bảo rằng chất điện phân không tiếp xúc trực tiếp với da hoặc mắt của bạn. Nếu chất điện phân tiếp xúc với da hoặc bắn vào mắt, hãy rửa ngay bằng nước sạch và tham khảo ý kiến của bác sĩ.
- Không đặt vật kim loại sắc nhọn, như ghim ở gần micro. Micro có thể hút các vật này và gây thương tích.
- Các thiết bị không dây có thể gây nhiễu hệ thống bay của máy bay. Không sử dụng thiết bị khi quy định của hãng hàng không không cho phép sử dụng thiết bị không dây.
- Tất thiết bị không dây bất cứ khi nào bạn được nhân viên sân bay hoặc hãng hàng không hướng dẫn làm như vậy. Tham khảo ý kiến của nhân viên hàng không về việc sử dụng các thiết bị không dây trên máy bay, nếu thiết bị của bạn có 'chế độ máy bay' thì hãy bật chế độ này trước khi lên máy bay.
- Để đảm bảo hiệu suất âm thanh tốt nhất cho micro của thiết bị, hãy sử dụng một miếng vải để lau sạch vùng micro đã tiếp xúc với nước. Không sử dụng micro cho đến khi vùng ướt đã khô hoàn toàn.
- Bảo vệ thiết bị đeo và các phụ kiện khỏi tác động mạnh, rung lắc mạnh, trầy xước và các vật sắc nhọn, những thứ này có thể khiến thiết bị hư hại.
- Hãy chắc chắn rằng thiết bị đeo và phụ kiện của thiết bị đeo luôn sạch sẽ và khô ráo. Không sử dụng thiết bị đeo qua lông hoặc quá chặt trong quá trình tập luyện. Lau sạch cổ tay và thiết bị đeo của bạn sau khi tập luyện. Rửa sạch và lau khô thiết bị để làm sạch thiết bị trước khi đeo lại vào tay.
- Nếu thiết bị đeo được thiết kế có thể sử dụng cho hoạt động bơi lội và tắm, hãy đảm bảo thường xuyên vệ sinh dây đeo, lau khô cổ tay và thiết bị trước khi đeo lại.
- Nói lỏng dây đeo một chút trong cả ngày để cho da của bạn thoáng khí. Nếu việc đeo thiết bị khiến bạn bắt đầu cảm thấy không thoải mái, hãy cởi bỏ thiết bị đeo và để cổ tay của bạn được nghỉ ngơi. Nếu bạn vẫn cảm thấy không thoải mái, hãy ngừng đeo thiết bị và tìm kiếm tư vấn y tế càng sớm càng tốt. Bạn cũng có thể mua dây đeo được làm từ các chất liệu khác và với các kiểu khác nhau từ trang web chính thức của Huawei.
- Thiết bị này đã trải qua quy trình kiểm tra nghiêm ngặt và chứng tỏ được khả năng chống nước ở một số môi trường nhất định.
- Đảm bảo rằng bộ đổi nguồn đáp ứng các yêu cầu trong IEC/EN 62368-1 cũng như được thử nghiệm và phê duyệt theo các tiêu chuẩn của địa phương hoặc quốc gia.
- Cảnh báo Không phù hợp cho trẻ dưới 3 tuổi. Có chứa các bộ phận nhỏ. Việc nuốt phải các bộ phận nhỏ có thể dẫn đến nguy cơ nghẹt thở. Yêu cầu nhân viên y tế trợ giúp ngay trong trường hợp nuốt phải các bộ phận nhỏ.



CẢNH BÁO:

- Thiết bị này chứa một cục pin đồng xu, pin cúc áo hoặc pin cỡ nhỏ. Không nuốt pin, vì thao tác này gây ra nguy cơ bỏng hóa chất.
- Nếu nuốt phải, pin đồng xu, pin cúc áo hoặc pin cỡ nhỏ có thể gây bỏng nặng chỉ sau 2 giờ và có thể dẫn đến tử vong.
- Để pin mới và đã sử dụng xa tầm tay trẻ em. Nếu không đóng chắc ngăn chứa pin, hãy ngừng sử dụng sản phẩm và để xa tầm tay trẻ em. Nếu bạn cho rằng pin đã bị ai đó nuốt phải hoặc đưa vào bên trong bất kỳ bộ phận nào của cơ thể, hãy yêu cầu dịch vụ chăm sóc y tế ngay lập tức.

Thông tin về việc thải bỏ và tái chế



Biểu tượng trên sản phẩm, pin, tài liệu hoặc bao bì có nghĩa là nên mang sản phẩm và pin đến các điểm tập kết rác thải riêng biệt theo quy định của chính quyền địa phương sau khi hết tuổi thọ sử dụng. Như vậy sẽ đảm bảo rác thải EEE được tái chế và xử lý bảo tồn các vật liệu có giá trị và bảo vệ sức khỏe con người và môi trường. Để biết thêm thông tin, vui lòng liên hệ với các cơ quan chức năng, cửa hàng bán lẻ hay dịch vụ xử lý rác thải sinh hoạt ở địa phương hoặc truy cập trang web <https://consumer.huawei.com/en/>.

Giảm chất nguy hại

Thiết bị này và các phụ kiện đi kèm tuân thủ các quy định hiện hành tại địa phương về việc hạn chế sử dụng các chất nguy hại trong các thiết bị điện và điện tử, chẳng hạn như quy định EU REACH, chỉ thị RoHS và Pin (nếu áp dụng). Để biết thông tin về tuyên bố tuân thủ REACH và RoHS, vui lòng truy cập trang web <https://consumer.huawei.com/certification>.

Tuân thủ quy định của Liên minh Châu Âu (EU)

Yêu cầu về phơi nhiễm RF

Theo khuyến nghị của các hướng dẫn quốc tế, thiết bị được thiết kế để tuân thủ các giới hạn do thị trường phân phối sản phẩm thiết lập. Đối với các quốc gia áp dụng giới hạn SAR 2,0 W/kg (Đầu) và 4,0 W/kg (Chân, tay) trên 10 gam mô. Thiết bị tuân thủ các thông số kỹ thuật RF khi đeo trên cổ tay ở khoảng cách 1,0 cm tính từ khuôn mặt của bạn.

Giá trị SAR cao nhất được báo cáo:

SAR ở đầu: 0,07 W/kg.

SAR ở chân tay: 0,46 W/kg.

Tuyên bố

Qua đây, Huawei Device Co., Ltd. tuyên bố rằng thiết bị này tuân thủ các yêu cầu thiết yếu và các quy định liên quan khác trong Chỉ thị 2014/53/EU.

Có thể xem bản DoC (Tuyên bố tuân thủ) mới nhất và có hiệu lực tại <https://consumer.huawei.com/certification>.

Thiết bị này có thể được sử dụng ở tất cả các nước thành viên của EU.

Tuân thủ các quy định của quốc gia và địa phương nơi sử dụng thiết bị.

Thiết bị này có thể bị hạn chế sử dụng, tùy theo mạng địa phương.

Dải tần số và Công suất

(a) Những dải tần số mà thiết bị vô tuyến này có thể hoạt động: Một số dải tần số có thể không sẵn có tại tất cả các quốc gia hoặc tất cả các khu vực. Vui lòng liên hệ với nhà mạng tại địa phương để biết thêm chi tiết.

(b) Công suất tần số vô tuyến tối đa được truyền trong các dải tần số mà thiết bị vô tuyến này có thể hoạt động: Công suất tối đa dành cho tất cả các dải tần số thấp hơn giá trị giới hạn cao nhất quy định trong Tiêu chuẩn Hài hòa có liên quan.

Dưới đây là giới hạn danh định các dải tần số và công suất truyền (được phát ra và/hoặc truyền tải) có thể áp dụng cho thiết bị vô tuyến này: Wi-Fi 2.4G: 16.5 dBm, Bluetooth 2.4GHz: 14 dBm, NFC 13.56MHz: 42 dBμA/m ở 10m, Bộ sạc không dây cho đồng hồ: 110,5-119KHz: 42 dBμA/m ở khoảng cách 10 m, 119-135KHz: 66 giảm còn 10 dB/dec trên mức 119 Khz ở khoảng cách 10 m, 135-140KHz: 42 dBμA/m ở khoảng cách 10 m, 140-148KHz: 37,7 dBμA/m ở khoảng cách 10m.

Thông tin về phụ kiện và phần mềm

Chúng tôi khuyến nghị dùng các phụ kiện dưới đây:

Đề sác: CW04

Phiên bản phần mềm của sản phẩm là 3.1.2.21 (SP1C00M00)

Các bản cập nhật phần mềm sẽ được nhà sản xuất phát hành để sửa lỗi hoặc tăng cường chức năng sau khi sản phẩm được tung ra thị trường. Tất cả các phiên bản phần mềm mà nhà sản xuất phát hành đã được kiểm chứng và tuân thủ các quy định có liên quan.

Người dùng không thể truy cập và thay đổi tất cả các thông số RF (ví dụ: dải tần số và công suất đầu ra).

Để biết thông tin mới nhất về phụ kiện và phần mềm, vui lòng xem DoC (Tuyên bố tuân thủ) tại <https://consumer.huawei.com/certification>.

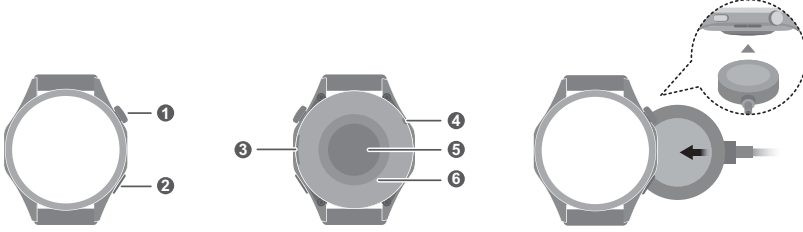
Vui lòng truy cập <https://consumer.huawei.com/en/support/hotline> để biết số điện thoại đường dây nóng và địa chỉ email cập nhật mới nhất tại quốc gia hoặc khu vực của bạn.

Hãy vào **Cài đặt > Giới thiệu > Thông tin quy định (Settings > About > Regulatory information)** trên thiết bị để xem màn hình nhãn E.

คู่มือเริ่มต้นใช้งานตัวน

การชาร์จ

อัดตำแหน่งที่ชาร์จให้ตรงกับพื้นที่ชาร์จที่ด้านหลังของอุปกรณ์ จากนั้นเสียบสายเข้ากับแหล่งจ่ายไฟและรอให้ระดับแบตเตอรี่ปรากฏขึ้นบนหน้าจอ



1	ปุ่มขึ้น กดปุ่มค้างไว้เพื่อเปิดเครื่อง ปิดเครื่อง หรือรีสตาร์ทอุปกรณ์
2	ปุ่มลง
3	ลำโพง
4	ไมโครโฟน
5	เซ็นเซอร์วัดอัตราการเต้นของหัวใจ
6	เซ็นเซอร์การชาร์จ

ตั้งค่าอุปกรณ์ของคุณ

1 กดปุ่มขึ้นค้างไว้หรือชาร์จอุปกรณ์เพื่อเปิด

2 ใช้โทรศัพท์ของคุณเพื่อสแกนรหัส QR หรือค้นหา "Huawei Health" ใน AppGallery หรือบน consumer.huawei.com เพื่อดาวน์โหลดแอป Huawei Health



3 เปิดแอป Huawei Health ไปที่หน้าจออุปกรณ์ เลือกอุปกรณ์ที่คุณต้องการเพิ่ม และดำเนินการตามคำแนะนำบนหน้าจอเพื่อทำการจับคู่ให้เสร็จเรียบร้อย

การดูข้อมูลวิธีใช้

ดูวิธีใช้ออนไลน์ในแอป Huawei Health สำหรับข้อมูลเพิ่มเติมเกี่ยวกับการเชื่อมต่อและฟังก์ชันต่าง ๆ ตลอดจนเคล็ดลับการใช้งาน

ลิขสิทธิ์ © Huawei Device Co., Ltd. 2023 สงวนลิขสิทธิ์ทุกประการ

เอกสารนี้จัดทำขึ้นเพื่อวัตถุประสงค์ในการให้ข้อมูลเท่านั้น และไม่ก่อให้เกิดการรับประกันในรูปแบบใด ๆ ทั้งสิ้น

เครื่องหมายการค้าและการอนุญาต

เครื่องหมายการค้าและโลโก้ Bluetooth® เป็นเครื่องหมายการค้าจดทะเบียนของ Bluetooth SIG, Inc. และ Huawei Technologies Co., Ltd. นำเครื่องหมายดังกล่าวมาใช้งานโดยได้รับใบอนุญาต Huawei Device Co., Ltd. เป็นบริษัทในเครือของ Huawei Technologies Co., Ltd.

เครื่องหมายการค้า ผลิตภัณฑ์ บริการ และชื่อบริษัทอื่น ๆ ที่กล่าวถึงอาจเป็นทรัพย์สินของเจ้าของที่เกี่ยวข้อง

นโยบายความเป็นส่วนตัว

โปรดดูนโยบายความเป็นส่วนตัวบางส่วนของเราที่ <https://consumer.huawei.com/privacy-policy> เพื่อทำความเข้าใจว่าเรามีวิธีการในการป้องกันข้อมูลส่วนบุคคลของคุณอย่างไร

การใช้งานและความปลอดภัย

• การใช้งานอะแดปเตอร์ไฟฟ้า ที่ชาร์จ หรือแบตเตอรี่ที่ไม่ได้รับการรับรองหรือเข้ากันไม่ได้อาจเป็นสาเหตุให้เกิดเพลิงไหม้ การระเบิด หรืออันตรายอื่น ๆ ได้



• อย่าฟังเสียงดังเป็นเวลานาน ๆ เพื่อป้องกันอันตรายต่อการได้ยินที่อาจเกิดขึ้น

• อุณหภูมิที่เหมาะสม: -20°C ถึง +45°C สำหรับการปฏิบัติการใช้ -20°C ถึง +55°C สำหรับการจัดเก็บ

• เก็บแบตเตอรี่ให้ห่างจากไฟ สถานที่ที่ร้อนเกินไป ความกดอากาศที่ต่ำอย่างมาก และถูกแสงแดดโดยตรง อย่างไรก็ตามแบตเตอรี่ไว้บนหรือในอุปกรณ์ทำความร้อน อย่าถอดแยกชิ้นส่วน ตัดแปลง โยน หรือบีบอัดแบตเตอรี่ อย่าใส่วัตถุแปลกปลอมเข้าไป จุ่มลงในของเหลวต่าง ๆ หรือสัมผัสกับแรงหรือแรงดันจากภายนอก เนื่องจากอาจทำให้แบตเตอรี่รั่ว ร้อนเกินไป ลุกไหม้ หรือระเบิดได้

- อย่าพยายามเปลี่ยนแบตเตอรี่เองเพราะคุณอาจทำให้แบตเตอรี่เสียหาย ซึ่งอาจทำให้แบตเตอรี่ร้อนเกินไป ไปใหม่ และเกิดการบาดเจ็บได้
- แบตเตอรี่แบบในตัวที่อยู่ในอุปกรณ์ของคุณควรได้รับการซ่อมบำรุงโดย Huawei หรือผู้ให้บริการที่ได้รับอนุญาต
- เมื่อชาร์จอุปกรณ์ ตรวจสอบให้แน่ใจว่าจะแฉกแบตเตอรี่ไฟฟ้าเสียบเข้ากับตัวรับใกล้กับอุปกรณ์ และสามารถเข้าถึงได้ง่าย
- ถอดที่ชาร์จออกจากตัวรับไฟฟ้าและอุปกรณ์เมื่อไม่ได้ใช้งาน
- โปรดปรึกษาแพทย์และผู้ผลิตอุปกรณ์ของคุณเพื่อตรวจสอบว่าการทำงานของอุปกรณ์ของคุณอาจรบกวนการทำงานของอุปกรณ์ทางการแพทย์ของคุณหรือไม่
- ผลิตภัณฑ์นี้ไม่ได้มีการออกแบบมาเพื่อให้เป็นอุปกรณ์ทางการแพทย์ และไม่ได้มีจุดประสงค์ในการวินิจฉัย รักษา บำบัด หรือป้องกันโรคใด ๆ ข้อมูลและการตรวจวัดทั้งหมดควรนำไปใช้เพื่อเป็นข้อมูลอ้างอิงส่วนบุคคลเท่านั้น
- หากคุณรู้สึกไม่สบายผิวหนังเมื่อสวมอุปกรณ์ ให้ถอดออกและปรึกษาแพทย์
- อุปกรณ์ของคุณเป็นไปตามข้อกำหนดของ IP68 (IEC 60529) และสอดคล้องกับระดับความต้านทานที่อัตรา 5ATM
- หลีกเลี่ยงการวางวัตถุโลหะบนพื้นผิวของแท่นชาร์จแบบไร้สาย เนื่องจากอาจเป็นสาเหตุให้อุปกรณ์ร้อนขึ้นและทำงานผิดปกติ ใช้แท่นชาร์จแบบไร้สายในสภาพแวดล้อมที่มีอุณหภูมิโดยรอบตั้งแต่ 0°C ถึง 45°C เท่านั้น
- หากอุณหภูมิโดยรอบสูงเกินไป ที่ชาร์จแบบไร้สายอาจหยุดทำงาน หากเกิดเหตุการณ์นี้ขึ้น ขอแนะนำให้คุณหยุดการชาร์จแบบไร้สาย
- หลีกเลี่ยงการวางไว้ในรถเพื่อเก็บรักษาที่ชาร์จแบบไร้สายให้อยู่ในสภาพดี
- ขอแนะนำให้มีผู้ใหญ่คอยกำกับดูแลหากเด็กจะต้องใช้หรือสัมผัสกับผลิตภัณฑ์นี้
- ปิดอุปกรณ์ไร้สายของคุณเมื่อได้รับการร้องขอให้ดำเนินการดังกล่าวในโรงพยาบาล คลินิก หรือสถานพยาบาล คำขอเหล่านี้มีไว้เพื่อป้องกันสัญญาณรบกวนที่อาจเกิดขึ้นกับอุปกรณ์ทางการแพทย์ที่มีความละเอียดอ่อน
- อุปกรณ์ไร้สายบางอย่างอาจส่งผลกระทบต่อการทำงานของเครื่องช่วยฟังหรือเครื่องกระตุ้นหัวใจ ปรึกษาผู้ให้บริการเครือข่ายของคุณเพื่อขอข้อมูลเพิ่มเติม
- ผู้ผลิตเครื่องกระตุ้นหัวใจแนะนำให้วางอุปกรณ์ไว้ห่างจากเครื่องกระตุ้นหัวใจอย่างน้อยที่สุด 15 เซนติเมตรเพื่อป้องกันสัญญาณรบกวนที่อาจเกิดขึ้นกับเครื่องกระตุ้นหัวใจ
- หากคุณกำลังใช้เครื่องกระตุ้นหัวใจ ให้ถืออุปกรณ์ในด้านตรงข้ามกับเครื่องกระตุ้นหัวใจ และห้ามพกอุปกรณ์ไว้ในกระเป๋าเสื้อด้านหลัง
- คุณควรปฏิบัติตามกฎหมายและข้อบังคับของท้องถิ่นในขณะที่ใช้อุปกรณ์ อย่าใช้อุปกรณ์ไร้สายของคุณขณะขับขีเพื่อลดความเสี่ยงของการเกิดอุบัติเหตุ
- อย่าใช้อุปกรณ์ในสภาพแวดล้อมที่เต็มไปด้วยฝุ่น คาร์บอน ความชื้น หรือสเปรก หรือใกล้กับสนามแม่เหล็ก เพื่อป้องกันไม่ให้เกิดความเสียหายต่อชิ้นส่วนหรือวงจรภายในของอุปกรณ์
- ห้ามใช้ จดเก็บ หรือขนย้ายอุปกรณ์ในสถานที่ที่จัดเก็บวัตถุไวไฟหรือวัตถุระเบิด (ตัวอย่างเช่น ในบิ๊มน้ำมัน ในคลังน้ำมัน หรือในโรงงานเคมี) การใช้อุปกรณ์ของคุณในสภาพแวดล้อมเหล่านี้เป็นการเพิ่มความเสี่ยงที่จะเกิดการระเบิดหรือเพลิงไหม้
- ทั้งอุปกรณ์นี้ แบตเตอรี่ และอุปกรณ์เสริมตามข้อบังคับของท้องถิ่น ไม่ควรทิ้งรวมกับขยะทั่วไปในครัวเรือน การใช้แบตเตอรี่อย่างไม่เหมาะสมอาจทำให้เกิดเพลิงไหม้ การระเบิด หรืออันตรายอื่น ๆ ได้
- หากแบตเตอรี่รั่ว ตรวจสอบให้แน่ใจว่าอิเล็กทรอนิกส์ไม่ได้สัมผัสกับผิวหนังหรือดวงตาของคุณโดยตรง หากอิเล็กทรอนิกส์สัมผัสกับผิวหนังหรือดวงตาของคุณ ให้ล้างออกด้วยน้ำสะอาดปริมาณมากในทันที และรีบไปพบแพทย์
- อย่าวางวัตถุโลหะแหลมคม เช่น เข็มทอกร เข้าไว้ใกล้กับไมโครโฟน ไมโครโฟนอาจดูดวัตถุเหล่านี้เข้ามาและทำให้เกิดการบาดเจ็บได้
- อุปกรณ์ไร้สายอาจรบกวนระบบการบินในเครื่องบิน ห้ามใช้อุปกรณ์ของคุณในที่ซึ่งไม่อนุญาตให้อุปกรณ์ไร้สายตามข้อบังคับของบริษัทสายการบิน
- ปิดอุปกรณ์ไร้สายทุกครั้งเมื่อเจ้าหน้าที่สนามบินหรือพนักงานสายการบินขอให้ดำเนินการดังกล่าว พนักงานสนามบินสายการบินเกี่ยวกับการใช้อุปกรณ์ไร้สายบนเครื่องบิน หากอุปกรณ์ของคุณมี 'โหมดเครื่องบิน' คุณจะต้องเปิดใช้งานก่อนที่จะขึ้นเครื่องบิน
- ใช้ผ้าเช็ดบริเวณไมโครโฟนซึ่งสัมผัสกับน้ำเพื่อประสิทธิภาพเสียงที่ดีที่สุดของไมโครโฟนอุปกรณ์ของคุณ ห้ามใช้ไมโครโฟนจนกว่าบริเวณที่เปียกจะแห้งสนิท
- ป้องกันอุปกรณ์สวมใส่และอุปกรณ์เสริมจากการกระแทกอย่างแรง การฉีกขาดอย่างแรง การขีดข่วน และวัตถุมีคม ซึ่งสาเหตุเหล่านี้ อาจทำให้อุปกรณ์เสียหายได้
- ตรวจสอบให้แน่ใจว่าอุปกรณ์สวมใส่และอุปกรณ์เสริมสะอาดและแห้งอยู่เสมอ อย่าสวมใส่อุปกรณ์สวมใส่หลวมหรือแน่นเกินไปในระหว่างการออกกำลังกาย ทำความสะอาดข้อมือและอุปกรณ์หลังจากใส่แล้ว ล้างและเช็ดอุปกรณ์ให้แห้งเพื่อทำความสะอาดก่อนสวมใส่กลับเข้าไปใหม่
- หากอุปกรณ์สวมใส่เริ่มสร้างขึ้นมาเพื่อใส่บนข้อมือและข้อมือให้ตรวจสอบให้แน่ใจว่าทำความสะอาดอย่างถี่ถ้วน เช็ดข้อมือและอุปกรณ์ของคุณให้แห้งก่อนที่จะสวมใส่อีกครั้ง
- คลายสายรัดเล็กน้อยระหว่างวันเพื่อระบายอากาศบริเวณผิวหนังของคุณ หากการสวมใส่ทำให้รู้สึกอึดอัด ให้ถอดอุปกรณ์สวมใส่ออกและปล่อยให้ข้อมือของคุณพักจากการสวมใส่ หากยังรู้สึกอึดอัด ให้หยุดสวมใส่อุปกรณ์สวมใส่และปรึกษาแพทย์โดยเร็วที่สุด นอกจากนี้ คุณยังสามารถซื้อสายรัดที่ทำจากวัสดุอื่น ๆ พร้อมด้วยดีไซน์ต่าง ๆ จากเว็บไซต์อย่างเป็นทางการของ Huawei ได้
- อุปกรณ์ได้ผ่านการทดสอบและแสดงให้เห็นถึงการกันน้ำในบางสภาพแวดล้อม
- ตรวจสอบให้แน่ใจว่าจะแฉกแบตเตอรี่ไฟฟ้าตรงตามข้อกำหนดของ IEC/EN 62368-1 และได้รับการทดสอบและรับรองตามมาตรฐานระดับประเทศหรือท้องถิ่นแล้ว
- คำเตือน! ไม่เหมาะสำหรับเด็กอายุต่ำกว่า 3 ขวบ มีชิ้นส่วนขนาดเล็ก การกลืนชิ้นส่วนเล็ก ๆ อาจทำให้เกิดอันตรายจากการสำลัก ให้ไปพบแพทย์ทันทีหากกลืนชิ้นส่วนเล็ก ๆ



คำเตือน:

- อุปกรณ์นี้ประกอบด้วยแบตเตอรี่เซลล์แบบเหรียญ กระจาย หรือขนาดเล็ก อาจกั้นแบตเตอรี่ เพราะอาจทำให้เกิดอันตรายจากการเผาไหม้ของสารเคมีได้
- หากกั้นแบตเตอรี่เซลล์แบบเหรียญ กระจาย หรือขนาดเล็ก อาจทำให้เกิดแผลไหม้ภายในอย่างรุนแรงภายในเวลาเพียง 2 ชั่วโมงและอาจทำให้เสียชีวิตได้
- เก็บแบตเตอรี่ใหม่และแบตเตอรี่ที่ใช้แล้วให้พ้นมือเด็ก หากปิดช่องใส่แบตเตอรี่ไม่สนิท ให้หยุดใช้ผลิตภัณฑ์และเก็บให้พ้นมือเด็ก หากคุณคิดว่าอาจได้กั้นแบตเตอรี่หรือมีแบตเตอรี่อยู่ในส่วนใดส่วนหนึ่งของร่างกาย ให้รีบไปพบแพทย์ทันที

ข้อมูลการกำจัดและการรีไซเคิล



สัญลักษณ์บนผลิตภัณฑ์ แบตเตอรี่ เอกสารประกอบหรือบรรจุภัณฑ์หมายความว่าควรนำผลิตภัณฑ์และแบตเตอรี่ไปทิ้งที่จุดเก็บรวบรวมขยะที่มีการแยกประเภทขยะที่กำหนดโดยหน่วยงานท้องถิ่นเมื่อหมดอายุการใช้งาน การทำเช่นนี้จะช่วยให้มั่นใจได้ว่าขยะ EEE จะได้รับการรีไซเคิลและดำเนินการในลักษณะที่เป็นการอนุรักษ์วัสดุที่มีค่า และปกป้องสุขภาพของมนุษย์และสิ่งแวดล้อม สำหรับข้อมูลเพิ่มเติม โปรดติดต่อหน่วยงานท้องถิ่นของคุณ ร้านค้าปลีก หรือหน่วยบริการกำจัดขยะในครัวเรือน หรือเยี่ยมชมเว็บไซต์ <https://consumer.huawei.com/en/>

การลดสารอันตราย

อุปกรณ์นี้และอุปกรณ์เสริมที่ใช้ไฟฟ้าสอดคล้องกับกฎระเบียบที่บังคับใช้ภายในท้องถิ่นว่าด้วยการจำกัดการใช้สารอันตรายบางอย่างในอุปกรณ์ไฟฟ้าและอุปกรณ์อิเล็กทรอนิกส์ เช่น EU REACH, RoHS และกฎระเบียบข้อบังคับว่าด้วยแบตเตอรี่ (หากมี) สำหรับใบรับรองแสดงความสอดคล้องเกี่ยวกับ REACH และ RoHS โปรดเข้าชมที่เว็บไซต์ <https://consumer.huawei.com/certification>

การปฏิบัติตามระเบียบของสหภาพยุโรป

ข้อกำหนดเกี่ยวกับการสัมผัสคลื่นความถี่วิทยุ

เครื่องวิทยุคมนาคมนี้มีอัตราการดูดกลืนพลังงานจำเพาะ (Specific Absorption Rate – SAR) อันเนื่องมาจากเครื่องวิทยุคมนาคมเท่ากับ 0.07 W/kg (ศีรษะ) หรือ 0.46 W/kg (ร่างกาย) ซึ่งสอดคล้องตามมาตรฐานความปลอดภัยต่อสุขภาพของมนุษย์จากการใช้เครื่องวิทยุคมนาคมที่คณะกรรมการกิจการโทรคมนาคมแห่งชาติประกาศกำหนด

คำแถลง

ในที่นี้ Huawei Device Co., Ltd. ขอรับรองว่าอุปกรณ์นี้เป็นไปตามข้อกำหนดที่สำคัญและบทบัญญัติอื่น ๆ ที่เกี่ยวข้องของระเบียบ 2014/53/EU

สามารถดู DoC (ใบรับรองแสดงความสอดคล้อง) ฉบับล่าสุดที่มีผลบังคับใช้ได้ที่ <https://consumer.huawei.com/certification>

อุปกรณ์นี้สามารถใช้งานได้ในประเทศสมาชิกของสหภาพยุโรปทุกประเทศ

ปฏิบัติตามกฎระเบียบของท้องถิ่นและประเทศที่มีการใช้งานอุปกรณ์

อุปกรณ์นี้อาจใช้งานได้อย่างจำกัด ขึ้นอยู่กับเครือข่ายท้องถิ่น

ย่านความถี่และกำลัง

(ก) ย่านความถี่ที่อุปกรณ์วิทยุทำงาน: บางย่านความถี่อาจไม่มีให้บริการในบางประเทศหรือบางพื้นที่ โปรดติดต่อผู้ให้บริการเครือข่ายในพื้นที่เพื่อขอรายละเอียดเพิ่มเติม

(ข) กำลังความถี่วิทยุสูงสุดที่ส่งในย่านความถี่ที่อุปกรณ์วิทยุทำงาน: กำลังสูงสุดสำหรับทุกย่านความถี่น้อยกว่าค่าจำกัดสูงสุดที่ระบุในมาตรฐานความปลอดภัยที่เกี่ยวข้อง

ขีดจำกัดสูงสุดของย่านความถี่และกำลังส่ง (แผ่กระจายและ/หรือเป็นคลื่นนำ) ที่ใช้กับอุปกรณ์วิทยุนี้มีดังนี้: Wi-Fi 2.4G: 16.5 dBm, Bluetooth 2.4GHz: 14 dBm, NFC 13.56MHz: 42 dB μ A/m ที่ 10 ม., ที่ขั้วจันนาฬิกาแบบไร้สาย: 110.5-119KHz: 42dB μ A/m. ที่ 10 ม., 119-135KHz: 66 ลดลง 10 dB/dec สูงกว่า 119KHz ที่ 10 ม., 135-140KHz: 42dB μ A/m. ที่ 10 ม., 140-148KHz: 37.7dB μ A/m. ที่ 10 ม..

ข้อมูลเกี่ยวกับอุปกรณ์เสริมและซอฟต์แวร์

ขอแนะนำให้ใช้อุปกรณ์เสริมดังต่อไปนี้:

แท่นชาร์จ: CWO4

เวอร์ชันซอฟต์แวร์ของผลิตภัณฑ์คือ 3.1.2.21 (SPICOO00)

ผู้ผลิตขอแจ้งการเผยแพร่การอัปเดตซอฟต์แวร์เพื่อแก้ไขข้อบกพร่องหรือเพิ่มประสิทธิภาพฟังก์ชันหลังจากที่มีการวางจำหน่ายผลิตภัณฑ์ซอฟต์แวร์ทุกเวอร์ชันที่ผู้ผลิตเผยแพร่ได้ผ่านการรับรองแล้วและเป็นไปตามกฎที่เกี่ยวข้องด้วย

ผู้ใช้ไม่สามารถเข้าถึงและไม่สามารถเปลี่ยนค่าคลื่นความถี่วิทยุทั้งหมด (เช่น ช่วงความถี่และกำลังไฟออก) ได้

สำหรับข้อมูลล่าสุดเกี่ยวกับอุปกรณ์เสริมและซอฟต์แวร์ โปรดดู DoC (ใบรับรองแสดงความสอดคล้อง) ที่

<https://consumer.huawei.com/certification>

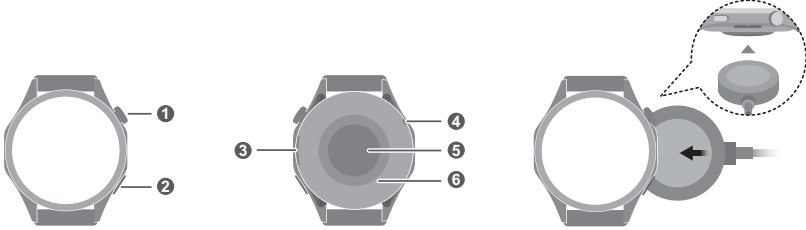
โปรดเข้าไปที่ <https://consumer.huawei.com/en/support/hotline> เพื่อดูข้อมูลสายด่วนและที่อยู่อีเมลที่อัปเดตล่าสุดในประเทศหรือภูมิภาคของคุณ

โปรดไปที่ การตั้งค่า > เกี่ยวกับ > ข้อมูลระเบียบข้อบังคับ (Settings > About > Regulatory information) บนอุปกรณ์เพื่อดูหน้าจอฉลากอิเล็กทรอนิกส์

စတင်မှု အမြန်လမ်းညွှန်

အားသွင်းနေဆဲ

အားသွင်းကိရိယာကို စက်၏ကော့ဘက်ရှိ အားသွင်းရန်စရိယာနှင့် တည့်တည့်ထားပြီးနောက် ကော့ဘက်ကြိုးကို ပါဝါထောက်ပံ့သည့် ကိရိယာတစ်ခုနှင့် ချိတ်ဆက်ပြီးလျှင် မျက်နှာပြင်ပေါ်တွင် ဘက်ထရီပမာဏ ပေါ်လာသည်အထိ စောင့်ပါ။



①	အပေါ် ခလုတ် စက်ကို ပါဝါဖွင့်ရန်၊ ပါဝါပိတ်ရန် သို့မဟုတ် ပြန်လည်စတင်ရန် ခလုတ်ကို ဖိ၍ နှိပ်ထားပါ။
②	အောက်ခလုတ်
③	စပီကာ
④	မိုက်ခရိုဖုန်း
⑤	နှလုံးခုန်နှုန်း အာရုံခံကိရိယာ
⑥	အားသွင်း အာရုံခံစနစ်

သင့်စက်ကို စီစဉ်သတ်မှတ်ခြင်း

- 1 စက်ကို ပါဝါဖွင့်ရန် အပေါ်ခလုတ်ကို ဖိ၍နှိပ်ထားပါ သို့မဟုတ် ၎င်းကို အားသွင်းပါ။
- 2 Huawei Health အက်ပ်လ်ကို ဒေါင်းလုဒ်လုပ်ရန် သင့်ဖုန်းကို သုံးပြီး QR ကုဒ်ကို စကန်ဖတ်ပါ သို့မဟုတ် AppGallery တွင် သို့မဟုတ် consumer.huawei.com တွင် "Huawei Health" ကို ရှာဖွေပါ။



- 3 Huawei Health အက်ပ်လ်ကိုဖွင့်၍ စက်များ မျက်နှာပြင်သို့သွားကာ သင် ထည့်လိုသောစက်များကို ရွေးချယ်ပါ။ ချိတ်တွဲမှုကို အပြီးသတ်ရန် မျက်နှာပြင်ပေါ်ရှိ လမ်းညွှန်များအတိုင်း လုပ်ဆောင်ပါ။

အကူအညီ ရယူခြင်း

ချိတ်ဆက်မှုနှင့် လုပ်ဆောင်ချက်များအပြင် သုံးစွဲမှု အကြံပြုချက်များအကြောင်း နောက်ထပ် အချက်အလက်များကို သိရှိရန် Huawei Health အက်ပ်လ်ရှိ အွန်လိုင်း အကူအညီကို ကြည့်ရှုပါ။

မူပိုင်ခွင့် © Huawei Device Co., Ltd. 2023။ မူပိုင်ခွင့်အားလုံး ရယူထားပြီးဖြစ်သည်။

ဤစာရွက်စာတမ်းသည် အချက်အလက်ပေးရန်အတွက်သာ ဖြစ်ပြီး မည်သည့် အာမခံအမျိုးအစားကိုမျှ မဖြစ်စေပါ။

ကုန်အမှတ်တံဆိပ်များနှင့် ခွင့်ပြုချက်များ

Bluetooth စာလုံးအမှတ်အသားနှင့် လိုဂိုတွဲသည့် Bluetooth SIG, Inc က ပိုင်ဆိုင်ပြီး မှတ်ပုံတင်ထားသော ကုန်အမှတ်တံဆိပ်များ ဖြစ်ပြီး အဆိုပါ အမှတ်အသားများကို Huawei Technologies Co., Ltd. က လိုင်စင်ဖြင့် အသုံးပြုခြင်း ဖြစ်ပါသည်။ Huawei Device Co., Ltd. သည် Huawei Technologies Co., Ltd. ၏ အဖွဲ့ဝင်ကုမ္ပဏီတစ်ခု ဖြစ်ပါသည်။

ဖော်ပြထားသည့် အခြားကုန်အမှတ်တံဆိပ်များ၊ ထုတ်ကုန်၊ ဝန်ဆောင်မှုနှင့် ကုမ္ပဏီအမည်များသည် ၎င်းတို့၏ သက်ဆိုင်ရာ ပိုင်ရှင်များ၏ ပိုင်ဆိုင်ပစ္စည်း ဖြစ်နိုင်ပါသည်။

သီးသန့်မူဝါဒ

သင့်ကိုယ်ရေး အချက်အလက်ကို ကျွန်ုပ်တို့က မည်သို့ ကာကွယ်ပေးသည်ကို ပိုမိုသဘောပေါက်နားလည်စေရန် <https://consumer.huawei.com/privacy-policy> ရှိ သီးသန့်မူဝါဒကို ကြည့်ပါ။

လုပ်ဆောင်ပုံနှင့် ဘေးကင်းလိုခြေရေး

- အတည်ပြုမထားသည့် သို့မဟုတ် ကိုက်ညီမှု မရှိသော ပါဝါအခက်(ပုံ)တာ၊ အားသွင်း ကိရိယာ သို့မဟုတ် ဘက်ထရီကို အသုံးပြုခြင်းသည် မီးလောင်ကျွမ်းမှု၊ ပေါက်ကွဲမှု သို့မဟုတ် အခြားဘေးအန္တရာယ်များကို ဖြစ်စေနိုင်ပါသည်။



- အကြားအာရုံ ထိခိုက်ပျက်စီးနိုင်ခြေကို ရှောင်ရှားရန် အသံကျယ်ကျယ်ဖြင့် အချိန်ကြာရှည်စွာ နားမထောင်ပါနှင့်။

- အသင့်တော်ဆုံး အပူချိန်များ- အလုပ်လုပ်ရန်အတွက် -20 °C မှ +45 °C သိမ်းဆည်းရန်အတွက် -20 °C မှ +55 °C
- ဘက်ထရီကို မီး၊ လွန်ကဲသော အပူ၊ နည်းလွန်းသော လေဖိအားနှင့် နေရောင်ခြည် တိုက်ရိုက်ကျရောက်သောနေရာမှ ဝေးရာတွင်ထားပါ။ အပူပေးသည် စက်များအပေါ်တွင်သော်လည်းကောင်း၊ စက်များထဲတွင်သော်လည်းကောင်း ၎င်းကို မထားပါနှင့်။ ၎င်းကို တစ်စစီပြုတ်ခြင်း၊ မွမ်းမံခြင်း၊ လွှင့်ပစ်ခြင်း သို့မဟုတ် ညှစ်ခြင်း မလုပ်ပါ။ ၎င်းအထဲသို့ ပြင်ပအရာဝတ္ထုများကို ထိုးထည့်ခြင်း၊ ၎င်းကို အရည်ထဲတွင် နစ်ခြင်း သို့မဟုတ် ပြင်ပအားဖြစ်စေ၊ ဖိအားဖြစ်စေ သက်ရောက်စေခြင်းတို့က ယုံစိမ်းမှု၊ အလွန်ကုန်၊ မီးခိုးလောင်ခြင်း သို့မဟုတ် ပေါက်ကွဲခြင်းအထိပင် ဖြစ်စေနိုင်သောကြောင့် ထိုသို့ မလုပ်ပါ။
- ဘက်ထရီကို သင့်ဘာသာသင် အသစ်လဲရန် မကြိုးစားပါနှင့် - သင့်ကြောင့် ဘက်ထရီပျက်စီးပြီး အလွန်ကွဲကွဲခြင်း၊ မီးလောင်ခြင်းနှင့် ဒဏ်ရာရခြင်းတို့ ဖြစ်စေနိုင်ပါသည်။ သင့်စက်ထဲရှိ အသေတပ်ထားသောဘက်ထရီကို Huawei သို့မဟုတ် ခွင့်ပြုချက်ရထားသော ဝန်ဆောင်မှု ပံ့ပိုးရေး ကုမ္ပဏီက ပြင်ဆင်ထိန်းသိမ်းသင့်ပါသည်။
- စက်ကို အားသွင်းသောအခါ ပါဝါအဒက်(ဝါ)တက်ကို စက်များ၏ အနီးရှိ ပလတ်ပေါက်ထဲသို့ ထိုးထားကြောင်းနှင့် အလွယ်တကူ ရယူသုံးစွဲနိုင်ကြောင်း သေချာပါစေ။
- အသုံးမပြုသောအခါ အားသွင်း ကိရိယာကို လျှပ်စစ်မီးပလတ်ပေါက်များနှင့် စက်မှ ပလတ်ပြုတ်ထားပါ။
- သင့်စက်၏ လုပ်ဆောင်ချက်သည် သင်၏ ဆေးကုသမှုဆိုင်ရာ စက်ပစ္စည်း၏ လျှပ်ပတ်လုပ်ဆောင်မှုကို ကြားဖြတ်နှောင့်ယှက်နိုင်ခြင်း ရှိ၊ မရှိ ဆုံးဖြတ်ရန် သင့် ဆရာဝန်နှင့် စက် ထုတ်လုပ်သူတို့နှင့် ဆွေးနွေးတိုင်ပင်ပါ။
- ဤပစ္စည်းကို ဆေးကုသမှုဆိုင်ရာ စက်ပစ္စည်းအဖြစ် သုံးရန် ဒီဇိုင်းထွင်ထားခြင်း မဟုတ်သလို ရောဂါရှာဖွေရန်၊ ကုသရန်၊ ပျောက်ကင်းစေရန် သို့မဟုတ် ရောဂါကို ကြိုတင်ကာကွယ်ရန်အတွက် ရည်ရွယ်ထားခြင်း မဟုတ်ပါ။ ဒေတာများနှင့် တိုင်းတာမှုများ အားလုံးကို တစ်စိတ်စီရေ ကိုးကားမှုအတွက်သာ သုံးသင့်ပါသည်။
- စက်ကို ဝတ်ဆင်သည့်အခါ အရေပြား မသက်မသာဖြစ်၍ ယားလာလျှင် စက်ကို ဖြုတ်ပြီး ဆရာဝန်နှင့် တိုင်ပင်ပါ။
- သင့်စက်သည် IP68 (IEC 60529) ၏ သတ်မှတ်ချက်များကိုပြည့်မီပြီး 5ATM အဆင့်သတ်မှတ်ထားသည့် ဒဏ်ခံနိုင်မှုအဆင့်နှင့် ကိုက်ညီသည်။
- သတ္တုပစ္စည်းများသည် စက်ကို အပူချိန်တက်စေပြီး လုပ်ဆောင်ချက် ချွတ်ယွင်းစေနိုင်သောကြောင့် ၎င်းတို့ကို ကြိုးမဲ့ အားသွင်းခုံ၏ မျက်နှာပြင်ပေါ်တွင် တင်ခြင်းမှ ရှောင်ပါ။ ဝန်ကျင်အပူချိန်မှာ 0°C မှ 45°C အတွင်းရှိသည့် ပတ်ဝန်းကျင်များတွင်သာ ကြိုးမဲ့ အားသွင်းခုံကို အသုံးပြုပါ။
- ပတ်ဝန်းကျင် အပူချိန် အလွန်မြင့်နေလျှင် ကြိုးမဲ့ အားသွင်း ကိရိယာက အလုပ်မလုပ်ဘဲ ရပ်သွားနိုင်ပါသည်။ ယင်းသို့ ဖြစ်ပွားပါက ကြိုးမဲ့ အားသွင်းခြင်းကို ရပ်ရန် သင့်ကို အကြံပြုထားပါသည်။
- ကြိုးမဲ့ အားသွင်း ကိရိယာ တောင်းမြန်နေစေရန် ၎င်းကို ယာဉ်ထဲတွင် အသုံးပြုခြင်းမှ ရှောင်ကြဉ်ပါ။
- ကလေးများသည် လူကြီးတစ်ဦး၏ ကြီးကြပ်မှုဖြင့်သာ ဤထုတ်ကုန်ကို အသုံးပြုခြင်း သို့မဟုတ် ဤထုတ်ကုန်ကို ထိတွေ့ကိုင်တွယ်ခြင်း လုပ်ဆောင်ရန် အကြံပြုအပ်ပါသည်။
- ဆေးရုံများ၊ ဆေးခန်းများ သို့မဟုတ် ကျန်းမာရေး စောင့်ရှောက်မှု အဆောက်အအုံများတွင် သင့် ကြိုးမဲ့စက်ကို ပိတ်ရန် တောင်းဆိုရပါက ပိတ်ထားပေးပါ။ ထိခိုက်လွယ်သော ဆေးကုသမှုဆိုင်ရာ စက်ကိရိယာများအား ကြားဖြတ်နှောင့်ယှက်မှုဖြစ်နိုင်ခြေမှ ကာကွယ်ရန် ရည်ရွယ်၍ ဤတောင်းဆိုချက်များကို ပြုလုပ်ထားပါသည်။
- ကြိုးမဲ့ စက်ပစ္စည်းအချို့သည် အကြားအာရုံ အထောက်အကူပစ္စည်းများ သို့မဟုတ် နှလုံးခုန်နှုန်း ထိန်းညှိကိရိယာ၏ စွမ်းဆောင်ရည်ကို ထိခိုက်စေနိုင်ပါသည်။ နောက်ထပ် အချက်အလက်များကို သိရှိလိုပါက သင်၏ ဝန်ဆောင်မှု ပံ့ပိုးရေး ကုမ္ပဏီနှင့် တိုင်ပင်ဆွေးနွေးပါ။
- နှလုံးခုန်နှုန်း ထိန်းညှိကိရိယာများကို ထုတ်လုပ်သည့် ကုမ္ပဏီများက နှလုံးခုန်နှုန်း ထိန်းညှိကိရိယာတွင် အနှောင့်အယှက် ဖြစ်ပေါ်လာနိုင်ခြေကို ကာကွယ်ရန် စက်နှင့် နှလုံးခုန်နှုန်း ထိန်းညှိကိရိယာကြားတွင် အနည်းဆုံး 15 cm ခွာထားရန် အကြံပြုထားပါသည်။
- နှလုံးခုန်နှုန်း ထိန်းညှိကိရိယာကို အသုံးပြုနေလျှင် စက်ကို နှလုံးခုန်နှုန်း ကိရိယာနှင့် ဆန့်ကျင်ဘက်တွင် ကိုင်ပြီး သင့်ရှေ့ အီတက်ပတ်ထဲတွင် စက်ကို ထည့်၍သယ်ဆောင်ခြင်း မပြုပါနှင့်။
- စက်ကို အသုံးပြုစဉ် ဒေသတွင်း ဥပဒေများနှင့် စည်းမျဉ်းများကို လိုက်နာပါ။ မတော်တဆ ထိခိုက်မှုများ ဖြစ်နိုင်သည့် အန္တရာယ်ကို လျှော့ချရန် ကားမောင်းနေစဉ် သင်၏ကြိုးမဲ့စက်ပစ္စည်းကို အသုံးမပြုပါနှင့်။
- သင့်စက်၏ အစိတ်အပိုင်းများ သို့မဟုတ် အတွင်းပိုင်း ဆားကစ်များတွင် ထိခိုက်မှုမဖြစ်အောင် ကာကွယ်ရန် ၎င်းကို ဖုန်ထူသော၊ မီးခိုးအူသော၊ စိုထိုင်းသော သို့မဟုတ် ညစ်ပတ်သော ပတ်ဝန်းကျင်များတွင် သို့မဟုတ် သံလိုက်စက်ကွင်းများ အနားတွင် အသုံးမပြုပါနှင့်။
- မီးလောင်လွယ်သော သို့မဟုတ် ပေါက်ကွဲလွယ်သော ပစ္စည်းများ သိမ်းဆည်းထားသည့် နေရာ (ဥပမာအားဖြင့် ဓာတ်ဆီဆိုင်၊ ဆီလောင်ကန် သို့မဟုတ် ဓာတ်စက်ရုံတစ်ခုတွင်) တွင် စက်ကို အသုံးပြုခြင်း၊ သိမ်းဆည်းခြင်း သို့မဟုတ် သယ်ပို့ခြင်း မပြုပါနှင့်။ ဤပတ်ဝန်းကျင်များတွင် သင့်စက်ကို အသုံးပြုခြင်းသည် ပေါက်ကွဲမှု သို့မဟုတ် မီးလောင်ကျွမ်းမှု အန္တရာယ်ကို မြင့်တက်စေပါသည်။
- ဤစက်ပစ္စည်း၊ ဘက်ထရီနှင့် ဆက်စပ်ပစ္စည်းများကို ဒေသတွင်း စည်းမျဉ်းများနှင့်အညီ စွန့်ပစ်ပါ။ ၎င်းတို့ကို သာမန် အိမ်သုံးစွန့်ပစ်ပစ္စည်းထဲတွင် စွန့်ပစ်ခြင်း မပြုသင့်ပါ။ ဘက်ထရီကို မလျော်မကန် အသုံးပြုခြင်းသည် မီးလောင်ခြင်း၊ ပေါက်ကွဲခြင်း သို့မဟုတ် အခြားဘေးအန္တရာယ်များကို ဖြစ်ပေါ်စေနိုင်ပါသည်။
- ဘက်ထရီ ယုံစိမ်းမှုဖြစ်နေလျှင် လျှပ်လိုက်ရည်နှင့် သင့်အပြေး သို့မဟုတ် မျက်လုံးများ တိုက်ရိုက်ထိတွေ့မှု မဖြစ်စေရပါ။ လျှပ်လိုက်ရည်နှင့် သင့်အပြေးတို့ ထိမိလျှင် သို့မဟုတ် သင့်မျက်လုံးများထဲသို့ စဉ်သွားလျှင် ရေသန့်သန့်ဖြင့် ချက်ချင်းဆေးကြောပြီး ဆရာဝန်တစ်ဦးနှင့် တိုင်ပင်ဆွေးနွေးပါ။
- ပင်အိမ်များကဲ့သို့ ချွန်ထက်သော သတ္တုပစ္စည်းများကို မိုက်ခရိုဖုန်းအနားတွင် မထားပါနှင့်။ မိုက်ခရိုဖုန်းသည် အဆိုပါပစ္စည်းများကို ဆွဲဆောင်နိုင်ပြီး ထိခိုက်မှု ဖြစ်စေနိုင်ပါသည်။
- ကြိုးမဲ့စက်များသည် လေယာဉ်၏ မောင်းနှင်စနစ်ကို နှောင့်ယှက်နိုင်ပါသည်။ လေယာဉ်ကုမ္ပဏီ၏ စည်းမျဉ်းများအရ ကြိုးမဲ့စက်များ သုံးခွင့်မပြုသည့်နေရာတွင် သင့်စက်ကို အသုံးမပြုပါနှင့်။
- လေဆိပ် သို့မဟုတ် လေကြောင်းလိုင်း ဝန်ထမ်းက သင့်ကြိုးမဲ့စက်ကို ပိတ်ရန် ညွှန်ကြားတိုင်း ပိတ်ထားပေးပါ။ ကြိုးမဲ့ စက်များကို လေယာဉ်ပေါ်တွင် အသုံးပြုမှုအကြောင်း လေကြောင်းလိုင်း ဝန်ထမ်းနှင့် တိုင်ပင်ဆွေးနွေးပါ။ သင့်စက်တွင် 'လေယာဉ်ပျံ စနစ်' ရှိလျှင် ၎င်းကို လေယာဉ်ပေါ် မတက်မီ ဖွင့်ရမည်။
- သင့်စက်၏ မိုက်ခရိုဖုန်းတွင် အကောင်းဆုံး အသံအရည်အသွေးကို ရရှိစေရန် ရေနှင့်ထိထားသည့် မိုက်ခရိုဖုန်း၏ နေရာကို အတိအကျ ပွတ်သုတ်ပါ။ ရေစိုနေသော နေရာများ လုံးဝ ခြောက်မသွားမချင်း မိုက်ခရိုဖုန်းကို အသုံးမပြုပါနှင့်။
- ဝတ်ဆင်ရမည့် စက်နှင့် ၎င်း၏ ဆက်စပ်ပစ္စည်းများကို ပြင်းထန်သော သက်ရောက်မှု၊ ပြင်းထန်သော တုန်ခါမှု၊ ခြစ်ရာများနှင့် ချွန်ထက်သော အရာဝတ္ထုများမှ ကာကွယ်ပါ။ ၎င်းတို့သည် စက်ကို ပျက်စီးစေနိုင်ပါသည်။

- ဝတ်ဆင်သုံးစွဲနိုင်သည့် စက်ပစ္စည်းနှင့် ၎င်း၏ ဆက်စပ်ပစ္စည်းများသည် သန့်ရှင်းပြီး ခြောက်သွေ့နေကြောင်း သေချာပါစေ။ လေ့ကျင့်ခန်းများ လုပ်နေစဉ် ဝတ်ဆင်သုံးစွဲနိုင်သည့် စက်ပစ္စည်းကို ချောင်လှန်းစွာ သို့မဟုတ် တင်းကျပ်လှန်းစွာ မဝတ်ဆင်ပါနှင့်။ လေ့ကျင့်ခန်းလုပ်ပြီးချိန်တွင် သင့် လက်ကောက်ဝတ်နှင့် စက်ကို သန့်ရှင်းရေးလုပ်ပါ။ စက်ကို ပြန်မဝတ်မီ ဆေးကြောပြီး အခြောက်ခံကာ သန့်ရှင်းအောင် လုပ်ပါ။
- ဝတ်ဆင်သုံးစွဲနိုင်သည့် စက်ပစ္စည်းကို ရေကျူးခြင်းနှင့် ရေချိုးခြင်းအတွက် ပြုလုပ်ထားခြင်းဖြစ်လျှင် ကြိုးကို ပုံမှန်သန့်ရှင်းရေးလုပ်ပါ။ ပြန်မဝတ်မီ လက်ကောက်ဝတ်နှင့် စက်ကို ခြောက်သွေ့အောင် လုပ်ပါ။
- သင့်အရေပြား လေဝင်လေထွက် ကောင်းစေရန် နေ့ခင်းတွင် ကြိုးကို အနည်းငယ် လျှော့ထားပါ။ သင့်၏ ဝတ်ဆင်သုံးစွဲနိုင်သော စက်ပစ္စည်းကို ဝတ်ဆင်ထားစဉ် သက်တောင့်သက်သာ မရှိသည်ကို စတင် ခံစားလာရလျှင် ၎င်းကို ချွတ်ပြီး သင့် လက်ကောက်ဝတ်ကို အနားပေးပါ။ သက်တောင့်သက်သာ မရှိဟု ခံစားနေရသေးလျှင် ၎င်းကို မဝတ်တော့ဘဲ ဆေးကုသမှုဆိုင်ရာ အကြံဉာဏ်ကို အလျင်အမြန် ရယူပါ။ သင့်သည် အခြား ကုန်ကြမ်းပစ္စည်းများဖြင့် ပြုလုပ်ထားပြီး ဒီဇိုင်းအမျိုးမျိုး ရှိသည့် ကြိုးများကို တရားဝင် Huawei ဝက်ဘ်ဆိုဒ်မှလည်း ဝယ်ယူနိုင်ပါသည်။
- စက်ကို စစ်ဆေးမှုလုပ်ဆောင်ထားပြီးဖြစ်၍ ပတ်ဝန်းကျင်အချို့တွင် ရေစိုခံနိုင်ကြောင်း ဖော်ပြထားပါသည်။
- ပါဝါအခက်(ပုံ)တာသည် IEC/EN 62368-1 ၏ သတ်မှတ်ချက်များနှင့် ကိုက်ညီပြီး ၎င်းကို နိုင်ငံတွင်း သို့မဟုတ် ဒေသတွင်း စံချိန်စံညွှန်းများနှင့်အညီ စစ်ဆေးအတည်ပြုထားပြီး ဖြစ်ရမည်။
- သတိပေးချက်။ အသက် 3 နှစ်အောက် ကလေးများအတွက် မသင့်လျော်ပါ။ သေးငယ်သည့် အစိတ်အပိုင်းများ ပါဝင်ပါသည်။ သေးငယ်သည့် အစိတ်အပိုင်းများကို မျိုချမိပါက အသက်ရှူကျပ်သည့် အန္တရာယ် ဖြစ်စေနိုင်ပါသည်။ သေးငယ်သည့် အစိတ်အပိုင်းများကို မျိုချမိပါက ဆေးကုသမှု ချက်ချင်းခံယူပါ။



သတိပေးချက်-

- ဤစက်တွင် အကြွေစေ့အရွယ်၊ ကြယ်သီးအရွယ် သို့မဟုတ် သေးငယ်သော ဆဲလ်ဓာတ်ခဲပါဝင်ပါသည်။ ဓာတ်ခဲကို မျိုချရမူ၊ မျိုချမိပါက ဓာတ်ပစ္စည်းကြောင့် လောင်ကျွမ်းမှုအန္တရာယ်ကို ဖြစ်စေနိုင်ပါသည်။
- အကြွေစေ့အရွယ်၊ ကြယ်သီးအရွယ် သို့မဟုတ် သေးငယ်သော ဆဲလ်ဓာတ်ခဲကို မျိုချမိပါက 2 နာရီအတွင်းတွင်ပင် ပြင်းထန်သော ကိုယ်တွင်းအင်္ဂါ လောင်ကျွမ်းမှုများကို ဖြစ်စေပြီး အသက်သေဆုံးနိုင်ပါသည်။
- ဘက်ထရီအသစ်များနှင့် သုံးပြီးသား ဘက်ထရီများကို ကလေးများနှင့်ဝေးရာတွင် ထားပေးပါ။ ဘက်ထရီလျှင်လျှင်အကုန်က သေချာအမကျလျှင် ထုတ်ကုန် အသုံးပြုမှုကို ရပ်တန့်ပြီး ၎င်းကို ကလေးများနှင့်ဝေးရာတွင် ထားပါ။ ဘက်ထရီကို မျိုချမိထားသည့် သို့မဟုတ် ခန္ဓာကိုယ် အစိတ်အပိုင်း တစ်ခုခုထိတွေ့ ရှိနေသည်ဟု ယူဆပါက ဆေးဘက်ဆိုင်ရာ ကုသမှု ချက်ချင်း ရယူပါ။

စွန့်ပစ်ခြင်းနှင့် ပြန်လည်အသုံးပြုနိုင်အောင် ဆောင်ရွက်ခြင်းဆိုင်ရာ အချက်အလက်များ



ထုတ်ကုန်၊ ဘက်ထရီ၊ လက်ကမ်းကြော်ငြာ သို့မဟုတ် ပါကင်ဘူးပေါ်ရှိ သင်္ကေတသည် ထုတ်ကုန်များနှင့် ဘက်ထရီများ၏ သက်တမ်းကုန်ဆုံးသွားချိန်တွင် ၎င်းတို့ကို ဒေသတွင်း အာဏာပိုင်များက သတ်မှတ်ပေးထားသည့် စွန့်ပစ်ပစ္စည်း စုဆောင်းသိမ်းယူရာ သီးခြားနေရာများသို့ သွားရောက်စွန့်ပစ်ဆောင်ရွက်ပေးရန် ဆိုလိုပါသည်။ ဤသို့ပြုလုပ်ခြင်းဖြင့် အစိုးတန်သော ပစ္စည်းများကို ထိန်းသိမ်းကာကွယ်ပြီး လူ့ကျန်းမာရေးနှင့် ပတ်ဝန်းကျင်ကို ကာကွယ်သည့်ပုံစံဖြင့် EEE စွန့်ပစ်ပစ္စည်းကို ပြန်လည်အသုံးပြုနိုင်အောင် ဆောင်ရွက်နိုင်မည်ဖြစ်ပါသည်။ နောက်ထပ်အချက်အလက်များကို သိရှိရန် သင့်ဒေသတွင်း အာဏာပိုင်များ၊ လက်လီ အရောင်းဆိုင် သို့မဟုတ် အိမ်သုံး အမှိုက်စွန့်ပစ်ရေး ဝန်ဆောင်မှုထံ ဆက်သွယ်ပါ သို့မဟုတ် <https://consumer.huawei.com/en/> ဝက်ဘ်ဆိုဒ်သို့ ဝင်ကြည့်ပါ။

အန္တရာယ်ရှိသော ပစ္စည်းများကို လျှော့ချခြင်း

ဤစက်နှင့် ၎င်း၏ လျှပ်စစ် ဆက်စပ်ပစ္စည်းများသည် EU REACH စည်းမျဉ်း၊ RoHS နှင့် ဘက်ထရီများ (ထည့်သွင်းထားပါက) ဆိုင်ရာ ညွှန်ကြားချက်ကဲ့သို့ လျှပ်စစ်နှင့် အီလက်ထရောနစ် ပစ္စည်းကိရိယာများတွင် အန္တရာယ်ရှိသော ပစ္စည်းအချို့များ အသုံးပြုခြင်းကို ကန့်သတ်ထားသည့် ဒေသတွင်း သက်ဆိုင်ရာ စည်းမျဉ်းများကို လိုက်နာထားပါသည်။ REACH နှင့် RoHS တို့နှင့် ပတ်သက်၍ လိုက်နာမှုဆိုင်ရာ တရားဝင်ကြေညာချက်များကို သိရှိလိုပါက ဝက်ဘ်ဆိုက် <https://consumer.huawei.com/certification> တွင် ဝင်ရောက်ကြည့်ရှုပါ။

EU စည်းမျဉ်းစည်းကမ်းကို လိုက်နာမှု

RF ထိတွေ့မှုဆိုင်ရာ သတ်မှတ်ချက်များ

နိုင်ငံတကာ လမ်းညွှန်ချက်များက အကြံပြုထောက်ခံထားသည့်အတိုင်း စက်ကို ဖြန့်ချိမည့်ဈေးကွက်တွင် ပြဋ္ဌာန်းထားသည့် ကန့်သတ်ချက်များနှင့်အညီဖြစ်စေရန် စက်ကို ဒီဇိုင်းထုတ်ထားသည်။ တစ်ရှူး 10 ဂရမ်တွင် SAR ကန့်သတ်ချက် 2.0 W/kg (ဦးခေါင်း) နှင့် 4.0 W/kg (ခြေလက်အင်္ဂါများ) သတ်မှတ်ထားရှိသော နိုင်ငံများအတွက်။ စက်ကို လက်ကောက်ဝတ်တွင် ဝတ်ဆင်ပြီး မျက်နှာနှင့် 1.0 cm ကွာပါက စက်သည် RF သတ်မှတ်ချက်များနှင့် ကိုက်ညီသည်။ အမြင့်ဆုံး ဖော်ပြထားသည့် SAR ပမာဏ- ဦးခေါင်းအတွက် SAR- 0.07 W/kg။ ခြေ လက်များအတွက် SAR- 0.46 W/kg။

ထုတ်ပြန်ချက်

ဤစက်သည် 2014/53/EU ညွှန်ကြားချက်၏ အခြေခံကျသော သတ်မှတ်ချက်များနှင့် အခြား သက်ဆိုင်ရာ ပြဋ္ဌာန်းချက်များကို လိုက်နာထားကြောင်း Huawei Device Co., Ltd. က ဤတွင် ကြေညာအပ်ပါသည်။ DoC (လိုက်နာကြောင်း၊ ကြေညာချက်) နောက်ဆုံးထွက် တရားဝင် ဗားရှင်းကို <https://consumer.huawei.com/certification> တွင် ကြည့်ရှုနိုင်ပါသည်။

ဤစက်ကို EU အဖွဲ့ဝင်နိုင်ငံ အားလုံးတွင် အသုံးပြုနိုင်ပါသည်။
စက်ကို သုံးစွဲသည့် နိုင်ငံနှင့် ဒေသတွင်း စည်းမျဉ်းများကို လိုက်နာပါ။
ဤစက်ကို ဒေသတွင်း ကွန်ရက်အပေါ် မူတည်၍ အသုံးပြုရန် ကန့်သတ်ထားနိုင်ပါသည်။

ကြိမ်နှုန်း လှိုင်းခွင်များနှင့် ပါဝါ

(a) အထဲတွင် ရေဒီယိုပစ္စည်းကိရိယာများ လည်ပတ်လုပ်ဆောင်သည့် ကြိမ်နှုန်း လှိုင်းခွင်များ- လှိုင်းခွင်အချို့ကို နိုင်ငံ သို့မဟုတ် နေရာအားလုံးတွင် မရနိုင်ပါ။ နောက်ထပ် အသေးစိတ် သိရှိရန် ဒေသတွင်း ဆက်သွယ်ရေး ကယ်ရီယာကို ဆက်သွယ်ပါ။

(b) အထဲတွင် ရေဒီယိုကိရိယာပစ္စည်းများ လည်ပတ်လုပ်ဆောင်သည့် ကြိမ်နှုန်းလှိုင်းခွင်များတွင် ထုတ်လွှင့်နေသည့် အမြင့်ဆုံး ရေဒီယိုကြိမ်နှုန်း ပါဝါ- လှိုင်းခွင်အားလုံးအတွက် အများဆုံးပါဝါသည် သက်ဆိုင်ရာ ညှိနှိုင်းထားသည့် စံနှုန်းထဲတွင် သတ်မှတ်ထားသည့် အမြင့်ဆုံး ကန့်သတ်ပမာဏထက်နည်းပါသည်။

ဤရေဒီယို ပစ္စည်းကိရိယာနှင့် သက်ဆိုင်သော ကြိမ်နှုန်းလှိုင်းခွင်များနှင့် ထုတ်လွှင့်လိုက်သည့်ပါဝါ (ရေဒီယိုသတ္တိကြွခြင်း နှင့်/သို့မဟုတ် လျှပ်ကူးခြင်း) ကန့်သတ်ချက်များမှာ ဖော်ပြပါအတိုင်းဖြစ်သည်- Wi-Fi 2.4G: 16.5 dBm, Bluetooth 2.4GHz: 14 dBm, NFC 13.56MHz- 10m တွင် 42 dB μ A/m, နာရီ ကြိုးမဲ့ အားသွင်းကိရိယာ- 110.5-119KHz- 10m တွင် 42dB μ A/m, 119-135KHz- 10m တွင် 119KHz အထက် 66 အဆင်း 10 dB/dec, 135-140KHz- 10m တွင် 42dB μ A/m, 140-148KHz- 10m တွင် 37.7dB μ A/m.

ဆက်စပ်ပစ္စည်းများနှင့် ဆော့ဖ်ဝဲအချက်အလက်

ဖော်ပြပါဆက်စပ်ပစ္စည်းများကို အသုံးပြုရန် အကြံပြုပါသည်-
အားသွင်းစင်- CW04

ထုတ်ကုန်၏ ဆော့ဖ်ဝဲ ဗားရှင်းမှာ 3.1.2.21 (SP1C00M00) ဖြစ်ပါသည်။

ထုတ်ကုန်ကို ဖြန့်ချိပြီးနောက် ချွတ်ယွင်းမှုများကို ပြုပြင်ရန် သို့မဟုတ် လုပ်ဆောင်ချက်များ ပိုကောင်းစေရန်အတွက် ထုတ်လုပ်သည့် ကုမ္ပဏီက ဆော့ဖ်ဝဲအပ်ဒိတ်များကို ဖြန့်ချိပါမည်။ ထုတ်လုပ်သည့် ကုမ္ပဏီက ဖြန့်ချိထားသော ဆော့ဖ်ဝဲ ဗားရှင်းအားလုံးကို စစ်ဆေးအတည်ပြုပြီးဖြစ်ကာ သက်ဆိုင်ရာ စည်းမျဉ်းများကို လိုက်နာထားဆဲ ဖြစ်ပါသည်။

RF သတ်မှတ်ချက်ဘောင်အားလုံး (ဥပမာအားဖြင့် ကြိမ်နှုန်း အပိုင်းအခြားနှင့် အထွက်ပါဝါ) ကို သုံးစွဲသူက ဝင်ရောက် သုံးစွဲ၍ မရသလို ပြောင်းလဲခြင်းများ မပြုလုပ်နိုင်ပါ။

ဆက်စပ်ပစ္စည်းများနှင့် ဆော့ဖ်ဝဲနှင့်ပတ်သက်သော နောက်ဆုံးရ အချက်အလက်များကို သိရှိရန် DoC (လိုက်နာကြောင်း ကြေညာချက်) ကို

<https://consumer.huawei.com/certification> တွင် ကြည့်ရှုပါ။

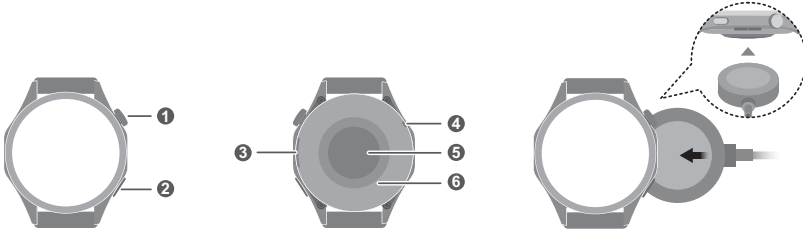
သင့်နိုင်ငံ သို့မဟုတ် ဒေသအတွက် လတ်တလော အပ်ဒိတ်လုပ်ထားသည့် ဟော့လိုင်းနှင့် အီးမေးလ် လိပ်စာကို သိရှိလိုပါက <https://consumer.huawei.com/en/support/hotline> သို့ သွားရောက်ပါ။

အီလက်ထရောနစ် အညွှန်း မျက်နှာပြင်ကို ကြည့်ရန် စက်ပေါ်ရှိ ဆက်တင် > အကြောင်း > စည်းကမ်းပိုင်းဆိုင်ရာ အချက်အလက်များ (Settings > About > Regulatory information) သို့ သွားပါ။

მუშაობის დაწყების მოკლე სახელმძღვანელო

დამუშტვა

მოათავსეთ დამტენი მოწყობილობის უკანა მხარეს დატენის ზონაზე, შემდეგ შეერთეთ კაბელი დენის წყაროსთან და დაელოდეთ ეკრანზე კვების ელემენტის დონის გამოჩენას.



1	ზედა ღილაკი ხანგრძლივად დააჭირეთ ღილაკს მოწყობილობის ჩასართავად, გამოსართავად ან გადასატვირთად.
2	ქვედა ღილაკი
3	დინამიკი
4	მიკროფონი
5	გულისცემის სენსორი
6	დამუშტვის სენსორი

თქვენი მოწყობილობის დაყენება

- 1 ხანგრძლივად დააჭირეთ ზედა ღილაკს ან დატენეთ მოწყობილობა, რომ ჩართოთ.
- 2 ტელეფონით დაასკანირეთ QR კოდი ან მოიძიეთ „Huawei Health“ AppGallery-ში ან საიტზე consumer.huawei.com, რომ ჩამოტვირთოთ Huawei Health აპი.



- 3 გახსენით Huawei Health აპი, გადადით მოწყობილობების ეკრანზე, აირჩიეთ მოწყობილობები, რომელთა დამატებაც გასურთ და მიჰყევით ეკრანზე მითითებულ ინსტრუქციებს დაწყვილების შესასრულებლად.

დახმარების მიღება

დაკავშირებისა და ფუნქციების შესახებ, ასევე გამოყენებასთან დაკავშირებით რჩევებისთვის იხილეთ ონლაინ დახმარება Huawei Health აპში.

სავტროო უფლება © Huawei Device Co., Ltd. 2023. ყველა უფლება დაცულია.

წინამდებარე დოკუმენტი არის მხოლოდ საინფორმაციო ხასიათის და არ იძლევა არანაირი სახის გარანტიას.

სავაჭრო ნიშნები და ნებართვები

Bluetooth® სიტყვიერი ნიშანი და ლოგო არის Bluetooth SIG, Inc.-ის კუთვნილი რეგისტრირებული სავაჭრო ნიშნები და Huawei Technologies Co., Ltd.-ს მიერ ასეთი ნიშნების ნებისმიერი გამოყენება ლიცენზირებულია. Huawei Device Co., Ltd. წარმოადგენს Huawei Technologies Co., Ltd.-ს ფილიალს.

სხვა ხსენებული სასაქონლო ნიშნები, პროდუქტების, სერვისებისა და კომპანიების სახელები შეიძლება იყოს მათი შესაბამისი მფლობელების საკუთრება.

კონფიდენციალურობის პოლიტიკა

იმისათვის რომ უკეთ გაიგოთ, თუ როგორ ვიცავთ თქვენს პერსონალურ ინფორმაციას, იხილეთ კონფიდენციალურობის პოლიტიკა ვებგვერდზე <https://consumer.huawei.com/privacy-policy>.

მუშაობა და უსაფრთხოება

- დაუდასტურებელი ან არათავსებადი კვების გარდამქმნელის, დამტენის ან კვების ელემენტის გამოყენებამ შესაძლოა გამოიწვიოს ხანძრის გაჩენა, აფეთქება ან სხვა საფრთხეები.



- სმენის შესაძლო დაზიანების თავიდან ასაცილებლად, დიდხანს ნუ მოუსმენთ მაღალ ხმაზე.
- იდეალური ტემპერატურა: მუშაობისთვის -20°C-დან +45°C-მდე, შენახვისთვის -20°C-დან +55°C-მდე.
- კვების ელემენტი იჭონიეთ ცეცხლის, ძლიერი სიციხის, უკიდურესად დაბალი წნევისა და მზის პირდაპირი სხივებისაგან მოშორებით. არ მოათავსოთ იგი გამათბობელ მოწყობილობებზე ან მათში. არ დაშალოთ, შეცვალოთ, გადააგდოთ ან დაჭუჭნოთ ის. არ ჩადოთ მასში უცხო საგნები, არ ჩაიროთ სითხეში, მოარიდეთ გარე ძალას თუ ზეწოლას, რადგან ამან, შესაძლოა, მისი გაფონვა, გადახურება, ცეცხლის მოკიდება და აფეთქებაც კი გამოიწვიოს.
- არ შეეცადოთ თავად შეცვალოთ კვების ელემენტი — შესაძლოა ელემენტი დაზიანდეს, რამაც შეიძლება გამოიწვიოს გადახურება, ხანძარი და ტრავმა. მოწყობილობაში ჩაშენებულ კვების ელემენტზე მომსახურებისთვის უნდა მიმართოთ HUAWEI-ს ან სერვისის ავტორიზებულ პროვაიდერს.
- მოწყობილობის დამუშტვისას დარწმუნდით, რომ კვების გარდამქმნელი შეერთებულია როზეტში თქვენს მოწყობილობასთან ახლოს და ადვილად ხელმისაწვდომია.
- გამოარეთ დამტენი ელექტრული როზეტიდან და მოწყობილობიდან, როცა იგი არ გამოიყენება.
- გთხოვთ, მიმართოთ ექიმს და მოწყობილობის მწარმოებელს, რათა დადგინდეს, შეიძლება თუ არა თქვენი მოწყობილობის მუშაობამ ხელი შეუშალოს თქვენი სამედიცინო მოწყობილობის მუშაობას.

- ეს პროდუქტი არ არის შექმნილი, როგორც სამედიცინო მოწყობილობა და არ არის გამიზნული რაიმე დიაგნოზის დიაგნოსტიკის, მკურნალობის, გაჯერების ან პროფილაქტიკისთვის. ყველა მონაცემი და გაზომვის შედეგი გამოყენებული უნდა იქნეს მხოლოდ საინფორმაციო მიზნით.
- თუ მოწყობილობის ტარებისას კანზე დისკომფორტს იგრძნობთ, მოიხსენით იგი და მიმართეთ ექიმს.
- თქვენი მოწყობილობა აკმაყოფილებს მოთხოვნებს, რომლებსაც გთავაზობს IP68 (IEC 60529) და შეესაბამება 5ATM-ად შეფასებულ წინაღობას დროს.
- მოერიდეთ ლითონის საგნების მოთავსებას უსადენო სადგამი დამტენის ზედაპირზე, რადგან ამან შეიძლება გამოიწვიოს მოწყობილობის გახსნობა და გაუმართაობა. უსადენო სადგამი დამტენი გამოიყენეთ მხოლოდ 0°C-დან 45°C-მდე გარემოს ტემპერატურის პირობებში.
- თუ გარემოს ტემპერატურა ძალიან მაღალია, უსადენო დამტენმა შეიძლება შეწყვიტოს მუშაობა. ამ შემთხვევაში, გირჩევთ შეწყვიტოთ უსადენო დატენა.
- უსადენო დამტენის კარგ დაგომარეობაში შესანარჩუნებლად, მოერიდეთ მის გამოყენებას მანქანაში.
- რეკომენდებულია ზრდასრულმა მეთვალყურეობა, თუ აღნიშნულ პროდუქტს ბავშვები გამოიყენებენ ან მასთან კონტაქტი ექნებათ.
- გამოირთეთ თქვენი უსადენო მოწყობილობა საავადმყოფოებში, კლინიკებში ან სამედიცინო დაწესებულებებში მოთხოვნის შემთხვევაში. ის მოთხოვნები გამოწვეულია სენსიტორული სამედიცინო აღჭურვილობასთან შესაძლო ინტერფერენციის თავიდან ასაცილებლად.
- ზოგიერთმა უსადენო მოწყობილობამ შეიძლება გავლენა მოახდინოს სმენის აპარატების ან კარდიოსტიმულატორების ეფექტურობაზე. დამატებითი ინფორმაციისთვის მიმართეთ თქვენი სერვისის პროვაიდერს.
- კარდიოსტიმულატორების მწარმოებლები გირჩევენ, მოწყობილობასა და კარდიოსტიმულატორს შორის მანძილი იყოს მინიმუმ 15 სმ, რათა მოხდეს კარდიოსტიმულატორის ოპტიმალური შეფერხების თავიდან აცილება.
- თუ კარდიოსტიმულატორს იყენებთ, იქონიეთ მოწყობილობა კარდიოსტიმულატორის საპირისპირო მხარეს და არ ატარებთ მოწყობილობა წინა ჯიბით.
- მოწყობილობის გამოყენებისას გაეცანით ადგილობრივ კანონმდებლობას და რეგულაციებს. უბედური შემთხვევების რისკის შესამცირებლად, არ გამოიყენებთ თქვენი უსადენო მოწყობილობა მანქანის მართვის დროს.
- თქვენი მოწყობილობის ნაწილობის ან შიდა ელექტროსტრუქტურის დაზიანების თავიდან ასაცილებლად, არ გამოიყენებთ ის მაგნიტურ ველებთან ახლოს, მტერიან, კვამლიან, ნესტიან ან ჭუჭყიან გარემოში.
- არ გამოიყენებთ, შეინახოთ ან მოახდინოთ მოწყობილობის ტრანსპორტირება ალუბადი და ფეთქებადი ნივთიერებების (მაგალითად, ბენზინგასამართი სადგური, ნავთობის საწყობი, ქიმიური ქარხანა) შენახვის ადგილზე. ასეთ გარემოში მოწყობილობის გამოყენება ზრდის აფეთქებისა და ხანძრის გაჩენის რისკს.
- ამ მოწყობილობის, კვების ელემენტისა და აქსესუარების გადაყრა მოახდინეთ ადგილობრივი რეგულაციების შესაბამისად. მათი გადაყრა არ უნდა მოხდეს ჩვეულებრივ საყოფაცხოვრებო ნარჩენებთან ერთად. კვების ელემენტის არასათანადო გამოყენებამ შესაძლოა გამოიწვიოს ხანძარი, აფეთქება ან სხვა საფრთხეები.
- თუ კვების ელემენტი გაუონავს, უზრუნველყავით, რომ ელექტროლიტი პირდაპირ კონტაქტში არ იყოს თქვენს კანთან ან თვალებთან. თუ ელექტროლიტი შეგხვებათ კანზე ან შეგაფრქვევთ თვალში, დაუყოვნებლივ ჩამოიბანეთ სუფთა წყლით და მიმართეთ ექიმს.
- მიკროფონის ხანლობლად არ მოათავსებთ ლითონის ბასრი საგნები, მაგალითად, ქინძისთავები. მიკროფონმა შეიძლება მიიზიდოს ეს ობიექტები და გამოიწვიოს დაზიანება.
- უსადენო მოწყობილობებმა შეიძლება შეაფერხოს თვითმფრინავის საფრენი სისტემა. არ გამოიყენებთ თქვენი მოწყობილობა ისეთ ადგილებში, სადაც უსადენო მოწყობილობები დაუშვებელია თვითმფრინავის კომპანიის რეგულაციების მიხედვით.
- გამოირთეთ თქვენი უსადენო მოწყობილობა, როდესაც ამას მივითითებთ აეროპორტის აეროპორტის პერსონალი. გაიართ კონსულტაცია ავიაკომპანიის პერსონალთან თვითმფრინავით უსადენო მოწყობილობების გამოყენების შესახებ. თუ თქვენი მოწყობილობა გთავაზობთ „ჩრდის ჩრთის რეჟიმს“, ის უნდა ჩართოს თვითმფრინავში ასეაქტივად.
- მოწყობილობის მიკროფონის ხმის საუკეთესო ხარისხის უზრუნველსაყოფად, ქსოვილით გაფრინდეთ მიკროფონის ის ადგილი, რომელზეც წყალი მოხვდა. არ გამოიყენებთ მიკროფონს, სანამ სველი ადგილები მთლიანად არ გამრება.
- დაიცავით პორტატიული მოწყობილობა და მისი აქსესუარები ძლიერი ზემოქმედებისგან, ძლიერი ვიბრაციისგან, ნაკარებისგან და ბასრი საგნებისგან, რამაც შეიძლება დაზიანოს მოწყობილობა.
- უზრუნველყავით, რომ პორტატიული მოწყობილობა და მისი აქსესუარები სუფთა და მშრალი იყოს. ვარჯიშის დროს არ გეკეთებთ მოწყობილობა ზედმეტად მომუშაველად ან მჭიდროდ. ვარჯიშის შემდეგ გაიწმინდეთ მაჯა და გაასუფთავეთ მოწყობილობა. სანამ ხელახლა გააკეთებდეთ, გაასუფთავებლად წყალი გაავლეთ მოწყობილობას და გამშრალეთ.
- თუ პორტატიული მოწყობილობა შექმნილია ცურვისა და შხაბისთვის, რეგულარულად გაწმინდეთ სამაჯური, გაიმშრალეთ მაჯა და გამშრალეთ მოწყობილობა, სანამ ხელახლა გააკეთებდეთ.
- დღის განმავლობაში ღონდაც მოუშეთ სამაჯური, რათა კანმა ისუნთქოს. თუ მისი ტარება დისკომფორტს შეგიქმნით, მოიხსენით პორტატიული მოწყობილობა და დასვენეთ მაჯა. თუ მაინც არაკომფორტულად გრძობთ თავს, შეწყვიტეთ მისი ტარება და რაც შეიძლება მალე მიმართეთ ექიმს. ასევე შეგიძლიათ შეიძინოთ სხვა მასალებისგან და განსხვავებული დიზაინის სამაჯურები HUAWEI-ს ოფიციალური ვებსაიტთან.
- მოწყობილობამ გაიარა ტესტირება და აჩვენა წყალგამძლეობა გარკვეულ გარემოში.
- დარწმუნდით, რომ დენის გარდაქმნელი აკმაყოფილებს IEC/EN 62368-1-ის მოთხოვნებს და შემოწმებული და დამტკიცებულია ეროვნული ან ადგილობრივი სტანდარტების შესაბამისად.
- გაფრთხილება! არ არის განკუთვნილი 3 წელზე ნაკლები ასაკის ბავშვებისთვის. შეივაც პატარა ნაწილებს. პატარა ნაწილის გადაყლაპვას შეიძლება მოჰყვეს გარდაუდებ. პატარა ნაწილის გადაყლაპვის შემთხვევაში, დაუყოვნებლივ მიმართეთ ექიმს.



გაფრთხილება:

- ეს მოწყობილობა შეივაცს მონეტას, ღილაკს ან მცირე ზომის კვების ელემენტს. არ გადაყლაპოთ კვების ელემენტი, რადგან წარმოადგენს ქიმიური დამწერობის საშიშროებას.
- მონეტის, ღილაკის ან მცირე ზომის კვების ელემენტის გადაყლაპვამ შეიძლება გამოიწვიოს ძლიერი მიწაგანი დამწერობა სულ რაღაც 2 საათში და ლეტალური შედეგის დადგას.
- ახალი და გამოყენებული კვების ელემენტი შეინახეთ ბავშვებისთვის მიუწვდომელ ადგილას. თუ კვების ელემენტი განყოფილება უსაფრთხოდ არ იხურება, შეწყვიტეთ პროდუქტის პროდუქტისა და შეინახეთ ბავშვებისთვის მიწვდომელ ადგილას. თუ ვარჯიშობთ, რომ კვების ელემენტები შესაძლოა გადაყლაპულია ან სხეულის რომელიმე ნაწილშია მოხვედრილი, დაუყოვნებლივ მიმართეთ ექიმს.

ინფორმაცია გადადებისა და გადაამუშავების შესახებ



სიმბოლო პროდუქტზე, კვების ელემენტზე, ლიტერატურასა თუ შეფუთვაზე მიითითებს, რომ ექსპლუატაციის ვადის გასვლის შემდეგ პროდუქტებისა და კვების ელემენტების გადადება უნდა მოხდეს ადგილობრივი ორგანოების მიერ განსაზღვრულ, ნარჩენების შეგროვების ცალკე წერტილებში. ეს უზრუნველყოფს EEE (ელექტრო და ელექტრონული აპარატურაში) ნარჩენების იმგვარად გადაყრას, რომ შენარჩუნებული იქნეს მნიშვნელოვანი მასალები და დაცული იქნეს ადამიანის ჯანმრთელობა და გარემო. დამატებით ინფორმაციისთვის, დაუკავშირდით თქვენს ადგილობრივ ხელისუფლებას, საცალო მოვაჭრეს ან საყოფაცხოვრებო ნარჩენების განაწილების სამსახურს, ან ეწვიეთ ვებსაიტს <https://consumer.huawei.com/en/>.

სამიმი ნივთიერების შემცირება

ეს მოწყობილობა და მისი ელექტრო აქსესუარები ექვემდებარება ადგილობრივად მოქმედ წესებს ზოგიერთი სამიმი ნივთიერების გამოყენების შეზღუდვის შესახებ ელექტრო და ელექტრონულ აპარატურაში, მათ შორის, ევროკავშირის ქიმიური ნივთიერების რეგისტრაციის, შეფასების, ავტორიზაციისა და შეზღუდვის (EU REACH) რეგულაციას, სამიმი ნივთიერების შეზღუდვის (RoHS) და კვების ელემენტების (თუ დაყოფილია) შესახებ დირექტივას. REACH და RoHS-ის შესაბამისობის დეკლარაციის სანახავად ეწვიეთ ვებსაიტს <https://consumer.huawei.com/certification>.

ევროკავშირის სტანდარტებთან შესაბამისობა

RF დასხივებასთან დაკავშირებული მოთხოვნები

საერთაშორისო სტანდარტების თანახმად, მოწყობილობა შექმნილია ისე, რომ არ ხდება იმ ბაზრის მიერ დადგენილი ლიმიტების გადაჭარბება, სადაც ის განთავსდება.

იმ ქვეყნებისთვის, რომლებშიც მიღებულია SAR (შთანთქმის კუთრი კოეფიციენტი) ლიმიტი 2,0 ვტ/კგ (თავი) და 4,0 ვტ/კგ (კიდურები) ქსივების 10 გრამზე. მოწყობილობა შეესაბამება RF სექვიფიკაციებს მოწყობილობის მაკაზე ტარებისას და თქვენი სახიდან 1,0 სმ მანძილზე. SAR-ის უმაღლესი განსაზღვრული მნიშვნელობა:

თავის SAR: 0.07 ვტ/კგ.

კიდურების SAR: 0.46 ვტ/კგ.

განცხადება

ამით Huawei Device Co., Ltd. აცხადებს, რომ ეს მოწყობილობა აკმაყოფილებს 2014/53/EU დირექტივის ძირითად მოთხოვნებსა და სხვა შესაბამის პირობებს.

DoC-ის (შესაბამისობის დეკლარაციის) უახლესი და მოქმედი ვერსია შეგიძლიათ იხილოთ მისამართზე: <https://consumer.huawei.com/certification>. მოწყობილობის მუშაობა დასაშვებია ევროკავშირის წევრ ყველა სახელმწიფოში.

დაიცავით ყოველწლიური და ადგილობრივი რეგულაციები, სადაც მოწყობილობა გამოიყენება.

ამ მოწყობილობის გამოყენება შესაძლოა შეზღუდული იყოს, რაც დამოკიდებულია ლოკალურ ქსელზე.

სისხრის დიაპაზონები და სიმძლავრე

(ა) სისხრის დიაპაზონები, რომლებზეც მუშაობს რადიომოწყობილობა: ზოგიერთი სისხრე შეიძლება არ იყოს ხელმისაწვდომი ყველა ქვეყანაში ან ყველა ზონაში. დაწერილებითი ინფორმაციისთვის მიმართეთ ადგილობრივ ოპერატორს.

(ბ) რადიოსისხრის მაქსიმალური ძალა, გადაცემული სისხრის დიაპაზონებში, რომელშიც მუშაობს რადიომოწყობილობა: მაქსიმალური ძალა ყველა დიაპაზონისთვის ნაკლებია, ვიდრე ჰარმონიზაციის სტანდარტის მიერ განსაზღვრული უმაღლესი ზღვრული მნიშვნელობა.

სისხრის დიაპაზონებისა და გადაცემის სიმძლავრის (გამოცემული და/ან გატარებული) ნომინალური შეზღუდვები ამ

რადიომოწყობილობისთვის შემდეგია: Wi-Fi 2.4G: 16.5 dBm, Bluetooth 2.4GHz: 14 dBm, NFC 13.56MHz: 42 dBm/10 მ-ზე, საათის უსადენო დამტენი: 110.5-119KHz: 42dBm/10 მ-ზე, 119-135KHz: 66 დადამავალი 10 dBm/dec 119KHz 10 მ-ზე მაღალი, 135-140KHz: 42dBm/10 მ-ზე, 140-148KHz: 37.7dBm/10 მ-ზე.

ინფორმაცია აქსესუარებზე და პროგრამულ უზრუნველყოფაზე

რეკომენდებულია შემდეგი აქსესუარების გამოყენება:

სადგამი დამტენი: CW04

პროდუქტის პროგრამული უზრუნველყოფის ვერსია 3.1.2.21 (SP1C00M00)

აღნიშნული პროდუქტის გამოშვების შემდეგ მწარმოებლის მიერ გამოშვებული იქნება პროგრამული უზრუნველყოფის განახლება შეცდომების დასაფიქსირებლად ან ფუნქციების გასაძლიერებლად. მწარმოებლის მიერ გამოშვებული ყველა პროგრამული უზრუნველყოფა დამოწმებულია და პასუხისმგებელია ნორმების.

ყველა RF პარამეტრი (მაგალითად, სისხრის დიაპაზონი და გამომავალი სიმძლავრე) არ არის ხელმისაწვდომი მომხმარებლისთვის და მომხმარებლის მიერ მათი შეცვლა შეუძლებელია.

აქსესუარებსა და პროგრამულ უზრუნველყოფაზე უახლესი ინფორმაციის მისაღებად იხილეთ DoC (შესაბამისობის დეკლარაცია) საიტზე <https://consumer.huawei.com/certification>.

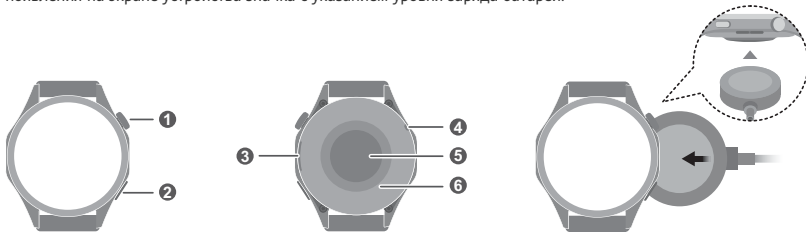
თქვენი ქვეყნის ან რეგიონისთვის ახლახან განახლებული ცხელი ზახისა და ელფოსტის მისამართის სანახავად გთხოვთ, იხილოთ <https://consumer.huawei.com/en/support/hotline>.

ელექტრონული ეტიკეტის ეკრანის სანახავად გთხოვთ, მოწყობილობაში გადახვიდეთ მენიუში: **პარამეტრები (Settings) > ინფო (About) > მარეგულირებელი ინფორმაცია (Regulatory Information)**.

Краткое руководство пользователя

Зарядка

Совместите зарядную панель с областью зарядки на задней панели устройства, затем подключите кабель к источнику питания и дождитесь появления на экране устройства значка с указанием уровня заряда батареи.



1	Верхняя кнопка Нажмите и удерживайте кнопку, чтобы включить, выключить или перезагрузить устройство.
2	Нижняя кнопка
3	Динамик
4	Микрофон
5	Пульсомер
6	Зарядный датчик

Настройте ваше устройство

- 1 Нажмите и удерживайте верхнюю кнопку или зарядите устройство, чтобы включить его.
- 2 С помощью телефона отсканируйте QR-код или найдите "Huawei Health" в AppGallery или на веб-сайте consumer.huawei.com и загрузите приложение Huawei Health (Здоровье).



- 3 Откройте приложение Huawei Health (Здоровье), перейдите на экран Устройства, выберите устройство, которое вы хотите добавить, и следуйте инструкциям на экране, чтобы завершить процесс сопряжения.

Справка

Более подробную информацию о подключении устройства и его функциях, а также полезные советы см. в онлайн-справке приложения Huawei Health.

© Huawei Device Co., Ltd. 2023. Все права защищены.

ДАННЫЙ ДОКУМЕНТ НОСИТ СПРАВОЧНЫЙ ХАРАКТЕР И НЕ ПОДРАЗУМЕВАЕТ НИКАКИХ ГАРАНТИЙ.

Товарные знаки

Словесный знак и логотип *Bluetooth*® являются зарегистрированными товарными знаками *Bluetooth SIG, Inc.* и используются компанией Huawei Technologies Co., Ltd. в рамках лицензии. Huawei Device Co., Ltd. — это дочерняя компания Huawei Technologies Co., Ltd.

Другие товарные знаки, наименования товаров, услуг и компаний, упомянутые в данном документе, принадлежат их владельцам.

Политика конфиденциальности

Меры, принимаемые компанией для защиты вашей личной информации, описаны в политике конфиденциальности, опубликованной на сайте <https://consumer.huawei.com/privacy-policy>.

Безопасная эксплуатация

- Использование несовместимого или несертифицированного адаптера питания, зарядного устройства или аккумуляторной батареи может привести к возгоранию, взрыву и прочим опасным последствиям.



- Во избежание повреждения органов слуха не слушайте музыку на высокой громкости в течение длительного времени.
- Оптимальная температура: от -20°C до +45°C для эксплуатации, от -20°C до +55°C для хранения.
- Не используйте и не храните аккумуляторную батарею вблизи огня, источников тепла, в условиях низкого давления или под прямыми солнечными лучами. Не размещайте ее на нагревательном оборудовании или внутри него. Не разбирайте, не модифицируйте, не роняйте и не сжимайте батарею. Не вставляйте в нее посторонние предметы, не погружайте ее в жидкости, не применяйте к ней чрезмерное давление, в противном случае может произойти утечка тока, перегрев, возгорание и даже взрыв.
- Не пытайтесь извлечь батарею самостоятельно. Повреждение батареи может привести к перегреву, воспламенению или травме. Обратитесь в авторизованный сервисный центр Huawei для замены встроенной батареи устройства.
- Во время зарядки устройство должно быть подключено к ближайшей штепсельной розетке и к нему должен быть обеспечен беспрепятственный доступ.
- Отключайте зарядное устройство от сети электропитания и данного устройства, когда не используете его.
- По вопросу безопасного взаимодействия данного устройства с медицинским оборудованием обратитесь к вашему лечащему врачу или производителю оборудования.
- Этот продукт разработан не как медицинское устройство, не предназначен для диагностики, мониторинга, лечения или предотвращения заболеваний. Все данные и результаты измерений могут быть использованы только для справки.

- Если во время ношения устройства вы ощущаете дискомфорт на коже, снимите его и обратитесь к врачу.
- Ваше устройство соответствует уровню водо- и пыленепроницаемости IP68 (по стандарту IEC 60529) и уровню водонепроницаемости 5ATM.
- Не кладите металлические предметы на поверхность беспроводной зарядной панели, так как они могут привести к перегреву оборудования и сбою в работе. Используйте беспроводное зарядное устройство только в помещениях с температурой воздуха в диапазоне от 0 °C до 45 °C.
- При слишком высокой температуре окружающей среды беспроводная зарядная панель может прекратить работу. Если это произошло, рекомендуется прервать процесс зарядки.
- Чтобы обеспечить надлежащую работу беспроводной зарядной панели, не используйте ее в транспортном средстве.
- Рекомендуется, чтобы дети использовали устройство только под присмотром взрослых.
- Выключайте беспроводные устройства в больницах, поликлиниках и медицинских учреждениях. Это требование призвано не допустить возникновения помех в работе чувствительного медицинского оборудования.
- Некоторые беспроводные устройства могут оказывать негативное влияние на работу кардиостимуляторов и слуховых аппаратов. За более подробной информацией обращайтесь к вашему оператору.
- Согласно рекомендациям производителей кардиостимуляторов, во избежание помех минимальное расстояние между беспроводным устройством и кардиостимулятором должно составлять 15 см.
- При использовании кардиостимулятора держите устройство с противоположной от кардиостимулятора стороны и не храните устройство в нагрудном кармане.
- Соблюдайте местные законы и правила во время эксплуатации устройства. Во избежание ДТП не используйте беспроводное устройство во время вождения.
- Во избежание повреждения компонентов или внутренних схем устройства не используйте устройство в пыльной, дымной, влажной или грязной среде или рядом с предметами, генерирующими магнитные поля.
- Нельзя использовать устройство в местах хранения горючих и взрывчатых материалов (например, на заправочных станциях, топливных хранилищах или химических предприятиях) или хранить и транспортировать устройство вместе с взрывчатыми материалами. Использование устройства в указанных условиях повышает риск взрыва или возгорания.
- Утилизируйте устройство, аккумуляторную батарею и аксессуары в соответствии с местными законами и положениями. Устройство, аккумуляторную батарею и аксессуары нельзя утилизировать вместе с бытовыми отходами. Ненадлежащее использование аккумуляторной батареи может вызвать возгорание, взрыв и привести к другим опасным последствиям.
- В случае протечки аккумуляторной батареи не допускайте попадания электролита на кожу и в глаза. В случае попадания электролита на кожу или в глаза немедленно промойте их чистой водой и как можно быстрее обратитесь за медицинской помощью.
- Не размещайте острые металлические предметы, например булавки, вблизи микрофона устройства. Микрофон устройства может притянуть к себе эти предметы и причинить вред пользователю устройства.
- Беспроводные устройства могут вызывать помехи в работе бортового оборудования. Не используйте устройство, если использование беспроводных устройств запрещено правилами авиакомпании.
- Выключайте беспроводные устройства на борту самолета. Проконсультируйтесь с персоналом авиакомпании об использовании беспроводных устройств на борту самолета. Если на вашем устройстве предусмотрен режим полета, он должен быть включен перед посадкой в самолет.
- Для обеспечения надлежащей работы микрофона протрите микрофон сухой тканью, если на него попала вода. Не используйте микрофон, пока он влажный.
- Берегите носимое устройство и его аксессуары от сильных ударов, сильной вибрации, царапин и острых предметов, которые могут повредить устройство.
- Убедитесь, что носимое устройство и его аксессуары чистые и сухие. Не надевайте устройство слишком свободно или туго во время тренировок. Помойте ваше запястье и протрите устройство после тренировки. Прочистите и высушите устройство перед тем, как снова надеть его.
- Если носимое устройство предназначено для плавания и принятия душа, убедитесь, что регулярно чистите ремешок, сухо протираете запястье и устройство, прежде чем продолжить его носить.
- Периодически ослабляйте ремешок в течение дня, чтобы ваша кожа дышала. Если вы испытываете дискомфорт при носке устройства, снимите его и дайте запястью отдохнуть. Если неприятные ощущения сохраняются, прекратите использование устройства и как можно скорее обратитесь за медицинской помощью. Вы также можете приобрести на официальном веб-сайте Huawei ремешки, изготовленные из других материалов и с другим дизайном.
- Устройство прошло испытания и продемонстрировало водостойкость в определенных условиях.
- Убедитесь, что адаптер питания соответствует требованиям стандарта IEC/EN 62368-1, прошел испытания и одобрен в соответствии с национальными или местными стандартами
- Внимание! Не подходит для детей младше 3 лет. Содержит мелкие детали. Проглоченные ребенком мелкие детали могут попасть в дыхательные пути и вызвать удушье. В таком случае немедленно обратитесь за медицинской помощью.



ПРЕДУПРЕЖДЕНИЕ:

- В устройстве установлена батарея монетного, кнопочного или таблеточного типа. Не глотайте батарею, так как это может привести к химическим ожогам.
- Проглатывание такой батареи может в течение 2 часов вызвать ожоги внутренних органов и привести к летальному исходу.
- Храните новые и использованные батареи в недоступном для детей месте. Если батарейный отсек не закрывается плотно, не используйте устройство и держите его подальше от детей. Если вы считаете, что батареи могли быть проглочены или помещены внутрь какой-либо части тела, немедленно обратитесь за медицинской помощью.

Инструкции по утилизации



Этот символ на устройстве, батарее, инструкции или упаковке означает, что само устройство и его батарея по истечении срока службы должны быть утилизированы в специальных пунктах приема, учрежденных городской администрацией. Так будут соблюдены правила утилизации электронных и электрических устройств, а также принципы бережного отношения к ресурсам и защиты здоровья человека и окружающей среды. Для получения более подробной информации обращайтесь в местную городскую администрацию, службу уничтожения

бытовых отходов или магазин розничной торговли, в котором было приобретено устройство, либо посетите веб-сайт <https://consumer.huawei.com/en/>.

Сокращение выбросов вредных веществ

Данное устройство и его электрические аксессуары отвечают местным требованиям к ограничению использования определенных вредных веществ в электронном и электрическом оборудовании, например регламенту ЕС по регистрации, оценке, получению разрешения и ограничению применения химических веществ (EU REACH), Директиве ЕС об ограничении содержания вредных веществ (RoHS) и Директиве об использовании и утилизации аккумуляторных батарей (если есть). Для получения более подробной информации о соответствии устройства требованиям регламента REACH и директивы RoHS посетите веб-сайт <https://consumer.huawei.com/certification>.

Декларация соответствия ЕС

Требования к радиочастотному излучению

Данное устройство сконструировано в соответствии с международными директивами по предельному уровню излучения, установленному рынком реализации продукта.

Для стран, в которых принят удельный коэффициент поглощения 2,0 Вт/кг (для головы) и 4,0 Вт/кг (для рук и ног) на 10 граммов тканей. Данное устройство отвечает требованиям по радиочастотной безопасности, когда устройство надето на запястье и находится на расстоянии 1,0 см от лица.

Максимальное зарегистрированное значение удельного коэффициента поглощения:

Рядом с головой: 0,07 Вт/кг.

Рядом с руками или ногами: 0,46 Вт/кг.

Примечание

Настоящим компания Huawei Device Co., Ltd. заявляет, что данное устройство соответствует основным требованиям и другим положениям директивы 2014/53/EU.

Актуальную версию декларации соответствия ЕС можно найти по ссылке <https://consumer.huawei.com/certification>.

Это устройство может эксплуатироваться во всех странах-членах ЕС.

При использовании устройства соблюдайте национальные и региональные законы.

Использование данного устройства может быть запрещено (зависит от местной сети).

Диапазоны частот и мощность

(а) Диапазоны частот, в которых работает это радиооборудование: некоторые диапазоны частот не используются в определенных странах или регионах. Более подробную информацию спрашивайте у местного оператора связи.

(б) Максимальная радиочастотная мощность, передаваемая в диапазонах частот, в которых работает это радиооборудование:

максимальная мощность во всех диапазонах меньше максимального порогового значения, указанного в соответствующем Гармонизированном стандарте.

Номинальные пороговые значения диапазонов частот и выходной мощности (излучаемой и (или) передаваемой), применяемые к этому радиооборудованию: Wi-Fi 2.4G: 16.5 dBm, Bluetooth 2.4GHz: 14 dBm, NFC 13.56MHz: 42 дБмкА/м на 10 м, Беспроводная зарядная панель для зарядки часов: 110,5-119кГц: 42 дБн*А/м на 10 м, 119-135кГц: 66 по убыванию 10 дБ/с выше 119 кГц на 10 м, 135-140кГц: 42 дБн*А/м на 10 м, 140-148кГц: 37,7 дБн*А/м на 10 м.

Информация об аксессуарах и программном обеспечении

С данным устройством рекомендуется использовать следующие аксессуары:

Зарядное устройство: CW04

Версия программного обеспечения устройства: 3.1.2.21 (SP1C00M00)

Обновления программного обеспечения выпускаются производителем после выпуска устройства и предназначаются для устранения ошибок в программном обеспечении или оптимизации функций устройства. Все версии программного обеспечения, выпущенные производителем, проходят проверку и соответствуют всем применимым правилам.

Пользователь не имеет доступа к радиочастотным параметрам устройства (например, диапазон частот и выходная мощность) и не может их изменить.

Актуальную информацию об аксессуарах и программном обеспечении можно найти в декларации соответствия на веб-сайте

<https://consumer.huawei.com/certification>.

Информацию о телефоне горячей линии и адресе электронной почты службы поддержки в вашей стране или регионе можно найти на веб-

сайте <https://consumer.huawei.com/en/support/hotline>.

Чтобы посмотреть лицензии и нормативную информацию, на устройстве выберите **Настройки > Об устройстве > Нормативная информация (Settings > About > Regulatory information)**.

Официальный сайт: <https://consumer.huawei.com/ru/>

<https://consumer.huawei.com/by/>



Вкладыш к краткому руководству пользователя

1. **Изготовитель, адрес**

Хуавэй Девайс Ко., Лтд. КНР, 523808, г. Дунгуань, Гуандун, Административное здание №2 .

(Huawei Device Company Limited, Administration Building No.2, Xincheng Road, Songshan Lake Zone, Dongguan, Guangdong, 523808, Китай)

Тел.: +86-755-28780808

2. **Наименование и местонахождение уполномоченного изготовителем лица (импортера — если партия) в соответствии с требованиями технических регламентов Таможенного союза**

ООО «Техкомпания Хуавэй»
121614, г. Москва, ул. Крылатская, д. 17, корпус 2

3. **Информация для связи**

CISSupport@huawei.com
+7 (495) 234-0686

4. **Торговая марка**

HUAWEI

5. **Наименование и обозначение**

Смарт-часы HUAWEI модель PNX-B19

6. **Назначение**

Смарт-часы HUAWEI модель PNX-B19 — устройство с поддержкой водонепроницаемости на глубине до 50 метров, которое может работать до 14 дней без подзарядки. Устройство поддерживает широкий набор функций, связанных с фитнесом, мониторингом состояния здоровья и стилем жизни, подходит как для повседневного использования, так и для тренировок профессионального уровня.


7. **Характеристики и параметры**

Размеры (В x Ш x Г): 46 мм x 46 мм x 10,9 мм
Ремешок: Ширина – 22 мм. Подходит для запястья с обхватом 140-210 мм
Вес: около 48 г (без ремешка)
Экран:
Цветной AMOLED-экран
Разрешение: 466 x 466 пикселей, 326 PPI
Размер: 1,43 дюйма
Класс водонепроницаемость: 5 ATM

8. **Питание**

Емкость:
524 мА*ч (номинальное значение)
Тип: встроенная литий-ионная полимерная батарея

9.	Страна производства	Китай
10.	Соответствие	<p>Устройство соответствует:</p> <ul style="list-style-type: none"> — ТР ТС 020/2011 «Электромагнитная совместимость технических средств»; — ТР ТС 037/2016 «Об ограничении применения опасных веществ в изделиях электротехники и радиоэлектроники».
11.	Правила и условия безопасной эксплуатации (использования)	Оборудование предназначено для использования в закрытых отапливаемых помещениях при температуре окружающего воздуха от минус 20 до 45 град. С, и относительной влажности от 5% до 95% (без конденсации). Оборудование не нуждается в периодическом обслуживании в течение срока службы. Срок службы указан в сопроводительной документации.
12.	Правила и условия монтажа	Монтаж оборудования производится в соответствии с Кратким руководством пользователя, прилагаемом к данному оборудованию.
13.	Правила и условия хранения	Оборудование должно храниться в закрытых помещениях, в заводской упаковке, при температуре окружающего воздуха от минус 20 до плюс 55 град. С, и относительной влажности от 5% до 95% (без конденсации).
14.	Правила и условия перевозки (транспортирования)	Перевозка и транспортировка оборудования допускается только в заводской упаковке, любыми видами транспорта, без ограничения расстояний.
15.	Правила и условия реализации	Без ограничений
16.	Правила и условия утилизации	По окончании срока службы оборудования, обратитесь к официальному дилеру для утилизации оборудования.
17.	Правила и условия подключения к электрической сети и другим техническим средствам, пуска, регулирования и введения в эксплуатацию	Производится в соответствии с Кратким руководством пользователя, прилагаемом к данному оборудованию.
18.	Сведения об ограничениях в использовании с учетом предназначения для работы в жилых, коммерческих и производственных зонах	Оборудование предназначено для использования в жилых, коммерческих и производственных зонах без воздействия опасных и вредных производственных факторов. Оборудование предназначено для круглосуточной непрерывной эксплуатации без постоянного присутствия обслуживающего персонала


19. Информация о мерах при неисправности оборудования	В случае обнаружения неисправности оборудования: <ul style="list-style-type: none"> — выключите оборудование, — отключите оборудование от электрической сети, — обратитесь в сервисный центр или к авторизованному дилеру для получения консультации или ремонта оборудования
20. Месяц и год изготовления и (или) информация о месте нанесения и способе определения года изготовления	Дата изготовления устройства указана на упаковке в формате ММ/ГГ (ММ-месяц, ГГ-год).
21. Комплектность	<p>Смарт-часы - 1 шт.</p> <p>Беспроводная зарядная панель (включая кабель для зарядки) - 1 шт.</p> <p>Эксплуатационные документы.</p> <p>*Комплект поставки может отличаться в зависимости от страны или региона реализации.</p>
22. Знак соответствия	

*Приблизительные значения, конечный продукт может отличаться

**Вкладыш к краткому руководству пользователя
(Только для Республики Беларусь)**

1. Изготовитель, адрес	Хуавэй Девайс Ко., Лтд. КНР, 523808, г. Дунгуань, Гуандун, Административное здание №2 . (Huawei Device Company Limited, Administration Building No.2, Xincheng Road, Songshan Lake Zone, Dongguan, Guangdong, 523808, Китай) Тел.: +86-755-28780808
2. Торговая марка	HUAWEI
3. Наименование и обозначение	Смарт-часы HUAWEI модель PNX-B19
4. Назначение	Смарт-часы HUAWEI модель PNX-B19 — устройство с поддержкой водонепроницаемости на глубине до 50 метров, которое может работать до 14 дней без подзарядки. Устройство поддерживает широкий набор функций, связанных с фитнесом, мониторингом состояния здоровья и стилем жизни, подходит как для повседневного использования, так и для тренировок профессионального уровня.
5. Характеристики и параметры	Размеры (В x Ш x Г): 46 мм x 46 мм x 10,9 мм Ремешок: Ширина – 22 мм. Подходит для запястья с обхватом 140-210 мм Вес: около 48 г (без ремешка) Экран: Цветной AMOLED-экран Разрешение: 466 x 466 пикселей, 326 PPI Размер: 1,43 дюйма Класс водонепроницаемость: 5 ATM
6. Питание	Емкость: 524 мА*ч (номинальное значение) Тип: встроенная литий-ионная полимерная батарея
7. Страна производства	Китай
8. Соответствие	Устройство соответствует: — ТР ТС 020/2011 «Электромагнитная совместимость технических средств»; — ТР ТС 037/ 2016 «Об ограничении применения опасных веществ в изделиях электротехники и радиоэлектроники».

9. Правила и условия безопасной эксплуатации (использования)	Оборудование предназначено для использования в закрытых отапливаемых помещениях при температуре окружающего воздуха от минус 20 до 45 град. С, и относительной влажности от 5% до 95% (без конденсации). Оборудование не нуждается в периодическом обслуживании в течение срока службы. Срок службы указан в сопроводительной документации.
10. Правила и условия монтажа	Монтаж оборудования производится в соответствии с Кратким руководством пользователя, прилагаемом к данному оборудованию.
11. Правила и условия хранения	Оборудование должно храниться в закрытых помещениях, в заводской упаковке, при температуре окружающего воздуха от минус 20 до плюс 55 град. С, и относительной влажности от 5% до 95% (без конденсации).
12. Правила и условия перевозки (транспортирования)	Перевозка и транспортировка оборудования допускается только в заводской упаковке, любыми видами транспорта, без ограничения расстояний.
13. Правила и условия реализации	Без ограничений
14. Правила и условия утилизации	По окончании срока службы оборудования, обратитесь к официальному дилеру для утилизации оборудования.
15. Правила и условия подключения к электрической сети и другим техническим средствам, пуска, регулирования и введения в эксплуатацию	Производится в соответствии с Кратким руководством пользователя, прилагаемом к данному оборудованию.
16. Сведения об ограничениях в использовании с учетом предназначения для работы в жилых, коммерческих и производственных зонах	Оборудование предназначено для использования в жилых, коммерческих и производственных зонах без воздействия опасных и вредных производственных факторов. Оборудование предназначено для круглосуточной непрерывной эксплуатации без постоянного присутствия обслуживающего персонала.
17. Информация о мерах при неисправности оборудования	В случае обнаружения неисправности оборудования: — выключите оборудование, — отключите оборудование от электрической сети, — обратитесь в сервисный центр или к авторизованному дилеру для получения консультации или ремонта оборудования.

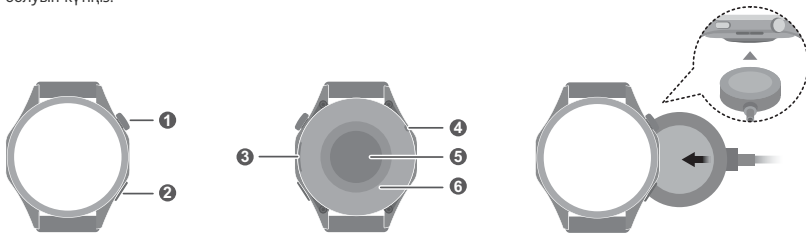
18. Месяц и год изготовления и (или) информация о месте нанесения и способе определения года изготовления	Дата изготовления устройства указана на упаковке в формате ММ/ГГ (ММ-месяц, ГГ-год).
19. Комплектность	Смарт-часы - 1 шт. Беспроводная зарядная панель (включая кабель для зарядки) - 1 шт. Эксплуатационные документы. *Комплект поставки может отличаться в зависимости от страны или региона реализации.
20. Сертификат	Наличие и срок действия сертификата соответствия на данную модель можно найти на сайте https://tsouz.belgiss.by/
21. Импортер в РБ	СООО «Мобильные ТелеСистемы», пр-т Независимости, 95-4, г. Минск, 220012 Республика Беларусь Унитарное предприятие «А1», 220030, Республика Беларусь, г. Минск, ул. Интернациональная, 36-2. ООО «ТрайдексБелПлюс», 223016, Минский район Новодворский с/с 33/1-8 ком.64, район д. Большое Стиклево ЗАО "ПАТИО", 220036, г. Минск, пр. Дзержинского, д. 8, каб. 1302
22. Знак соответствия	

*Приблизительные значения, конечный продукт может отличаться

Қысқаша нұсқаулық

Зарядталып жатыр

Зарядтағышты құрылғының артындағы зарядтау аймағымен туралап, кабельді қуат көзіне қосып, экранда батарея заряды деңгейінің пайда болуын күтіңіз.



1	Жоғары түймесі Құрылғы қуатын қосу, қуатын өшіру немесе қайта іске қосу үшін басып, ұстап тұрыңыз.
2	Төмен түймесі
3	Үндеткіш
4	Микрофон
5	Жүрек соғу жиілігінің датчигі
6	Сенсорды зарядтау

Құрылғыңызды реттеу

1 Құрылғыны қосу үшін Жоғары түймесін басып тұрыңыз немесе зарядтаныз.

2 QR кодын сканерлеу үшін телефонды пайдаланыңыз не AppGallery дүкенінен "Huawei Health" қолданбасын іздеңіз немесе Huawei Health қолданбасын жүктеп алу үшін consumer.huawei.com сайтына кіріңіз.



3 Huawei Health қолданбасын ашып, құрылғылар экранына өтіңіз де, қосқыңыз келетін құрылғыларды таңдап, экрандағы нұсқаулармен жұптауды аяқтаңыз.

Анықтама алу

Байланыс және функциялар туралы қосымша ақпарат әрі пайдалану туралы кеңестер алу үшін Huawei Health қолданбасында онлайн анықтаманы қараңыз.

Авторлық құқық © Huawei Device Co., Ltd. 2023. Барлық құқықтары қорғалған.

БҰЛ ҚҰЖАТ ТЕК АҚПАРАТТЫҚ МАҚСАТТАРҒА АРНАЛҒАН ЖӘНЕ ҚАНДАЙ ДА БІР КЕПІЛДІК ТҮРІНЕ ЖАТПАЙДЫ.

Сауда белгілері және рұқсаттар

Bluetooth® сөз белгісі мен логотиптері — *Bluetooth SIG, Inc.* меншігіндегі тіркелген сауда белгілері және осы белгілер Huawei Technologies Co., Ltd. компаниясының лицензиясы бойынша пайдаланылады. Huawei Device Co., Ltd. — Huawei Technologies Co., Ltd. филиалы.

Басқа сауда белгілері, өнім, қызмет және компания атаулары тиісті иелерінің меншігі болып табылады.

Құпиялық саясаты

Жеке апаратыңызды қалай қорғайтынымызды жақсырақ түсіну үшін <https://consumer.huawei.com/privacy-policy> бөліміндегі құпиялық саясатын көріңіз.

Пайдалану және қауіпсіздік

- Мақұлданбаған немесе үйлесімді емес қуат адаптерін, зарядтағышты немесе батареяны пайдалану өртке, жарылысқа немесе басқа қауіптерге себеп болуы мүмкін.



- Есту қабілетінің ықтимал зақымдалуын болдырмау үшін жоғары дыбыс деңгейінде ұзақ уақыт бойы тыңдамаңыз.
- Қолайлы температуралар: пайдалану үшін -20-+45°C, сақтау үшін -20-+55°C.
- Батареяны оттан, шамадан тыс ыстықтан, өте төмен ауа қысымынан және тікелей күн сәулесі түсетін жерден аулақ ұстаңыз. Оны жылыту құрылғыларының үстіне немесе ішіне қоймаңыз. Оны бөлшектеуге, өзгертуге, лақтыруға немесе қысуға болмайды. Оған бөгде заттарды салуға, оны сұйықтықтарға батыруға не оған сырттай күш немесе қысым салуға болмайды, себебі бұл оның ағуына, қызып кетуіне, тұтануына немесе тіпті жарылуына себеп болуы мүмкін.
- Батареяны өз бетінше ауыстырмаңыз, бұл батареяға зақым келтіріп, ол қызып кетуі, өртенуі, жарақаттауы мүмкін. Құрылғыға кірістірілген батареяға Huawei немесе өкілетті қызмет көрсетуші қызмет көрсетуі керек.
- Құрылғыны зарядтаған кезде қуат адаптері құрылғылардың жанындағы розеткаға қосылғанына және қол оңай жететініне көз жеткізіңіз.
- Зарядтағышты пайдаланылмаған кезде электр розеткасынан және құрылғыдан ажыратыңыз.
- Құрылғы жұмысы медициналық құрылғы жұмысына кедергі келтіретінін анықтау үшін дәрігерге және құрылғы өндірушісіне хабарласыңыз.
- Бұл өнім медициналық құрылғы болуға арналмаған және ауруды анықтауға, емдеуге, жеңілдетуге немесе алдын алуға арналмаған. Барлық деректер мен өлшемдерді тек жеке анықтама ретінде пайдалану керек.
- Құрылғыны таққан кезде тері ыңғайсыздығы сезілсе, оны шешіп, дәрігерге хабарласыңыз.
- Құрылғы IP68 (IEC 60529) талаптарына сай келеді және 5ATM рейтингілі кедергі деңгейіне сәйкес.

- Сымсыз зарядтау базасының бетіне металл нысандарды қоймаңыз, болмаса олар жабдықтың қызып кетуіне және ақаулығына себеп болуы мүмкін. Сымсыз зарядтау базасын температурасы 0-45°C ауқымындағы орталарда ғана пайдаланыңыз. Сезгіш медициналық құрылғымен ықтимал кедергіні болдырмаңыз.
- Орта температурасы тым жоғары болса, сымсыз зарядтағыш жұмысы тоқтауы мүмкін. Осы орын алса, сымсыз зарядтауды тоқтату ұсынылады.
- Сымсыз зарядтағышты жақсы күйде сақтау үшін көлік ішінде пайдаланбаңыз.
- Балалар осы өнімді пайдаланса немесе оған тисе, ересектің бақылауы ұсынылады.
- Ауруханаларда, емханаларда немесе денсаулық сақтау мекемелерінде солай істеу сұралғанда, сымсыз құрылғыны өшіріңіз. Бұл сұраулар сезгіш медициналық жабдықпен ықтимал кедергіні болдырмау үшін арналған.
- Кейбір сымсыз құрылғылар есту құралдарының немесе кардиостимулятордың өнімділігіне әсер етуі мүмкін. Қосымша ақпарат алу үшін қызмет жеткізушіге хабарласыңыз.
- Кардиостимуляторға кедергі келтіру ықтималын болдырмау үшін кардиостимулятор өндірушілер құрылғы мен кардиостимулятор арасында ең аз 15 см қашықтық сақталуын ұсынады.
- Егер кардиостимулятор пайдаланылса, құрылғыны кардиостимулятордың қарама-қарсы жағында ұстаңыз және құрылғыны алдыңғы қалтаңызда тасымаңыз.
- Құрылғыны пайдаланған кезде жергілікті заңдар мен ережелерді сақтаңыз. Аппатр қаупін азайту үшін көлік жүргізу барысында сымсыз құрылғыңызды пайдаланбаңыз.
- Құрылғының бөліктеріне немесе ішкі схемаларын зақымдап алмау үшін оны шаң, түтін, дымқыл немесе лас орталарда немесе магниттік өрістердің жанында пайдаланбаңыз.
- Құрылғыны жанғыш немесе жарылғыш заттар сақталған жерде (мысалы: жанармай құю бекеті, мұнай базасы немесе химиялық зауыт) пайдаланбаңыз, сақтамаңыз немесе тасымалдамаңыз. Құрылғыны осы орталарда пайдалану жарылыс немесе өрт қаупін арттырады.
- Бұл құрылғыны, батареяны және керек-жарақтарды жергілікті ережелерге сәйкес қоқысқа лақтырыңыз. Олар қалыпты тұрмыстық қалдықпен бірге тасталмауы керек. Батареяны дұрыс пайдаланбау өртке, жарылысқа немесе басқа қауіптерге себеп болуы мүмкін.
- Егер батарея ақса, электроритмді тікелей теріңізге немесе көздеріңізге тиеуін қамтамасыз етіңіз. Егер электротп теріңізге тисе немесе көзіңізге шамшараса, дереу таза сумен жуыңыз және дәрігерге қаралыңыз.
- Түйреуіш сияқты өткір метал заттарды микрофонға жақын қоймаңыз. Микрофон бұл заттарды тартуы және жарақатқа себеп болуы мүмкін.
- Сымсыз құрылғылар ұшақтың ұшу жүйесіне кедергі келтіруі мүмкін. Құрылғыңызды ұшақ компаниясының ережелеріне сәйкес сымсыз құрылғыларға рұқсат етілмеген жерде пайдаланбаңыз.
- Әуежай немесе әуе желісі қызметкерлері нұсқау берсе ғана сымсыз құрылғыны өшіріңіз. Әуе желісі қызметкерінен ұшақ бортында сымсыз құрылғыларды пайдалану туралы сұраңыз, құрылғыңыз «ұшақ режимін» ұсынса, оны ұшаққа мінбес бұрын қосу қажет.
- Құрылғы микрофонының ең жақсы аудио өнімділігін қамтамасыз ету үшін су тиген микрофон аймағын шүберекпен сүртiңiз. Ылғалды аумақтар толығымен кепкенше микрофонды пайдалануға болмайды.
- Киілетін құрал мен қосалқы құралдарын күшті әсерден, күшті дірілдеуден, сызаттардан және үшiрiк нысандардан қорғаныз, себебi олар құрылғыға зақым келтiруi мүмкiн.
- Киілетін құрал мен қосалқы құралдары таза және құрғақ екеніне көз жеткізіңіз. Жаттығулар барысында киілетін құралды тым бос немесе берік тағуға болмайды. Жаттығудан кейін білек пен құрылғыны тазалаңыз. Қайта қосу алдында тазалау үшін құрылғыны шайып, кептіріңіз.
- Киілетін құрал душ қабылдау немесе жүзу үшін кірістірілсе, бауды жүйелі тазалап, білек пен құрылғыны қайта тағу алдында кептіріп тұрыңыз.
- Күні бойы теріңіз демалуы үшін бауды шамалы босатыңыз. Таққан кезде ыңғайсыздық сезілсе, киілетін құралды шешіп, білекті демалдырыңыз. Өлі де ыңғайсыздық сезілсе, тағуды тоқтатып, мүмкіндігінше жылдам медициналық көмекке жүгініңіз. Сонымен қатар ресми Huawei веб-сайтынан басқа материалдардан жасалған және дизайнды әртүрлі бауларды сатып алуға болады.
- Құрылғы сынақтан өтті және белгілі бір жағдайларда су кедергісін көрсетті.
- Қуат адаптері IEC/EN 62368-1 стандартына сәйкес екеніне және ұлттық немесе жергілікті стандарттарға сәйкес сыналғанына және мақұлданғанына көз жеткізіңіз.
- Ескерту! 3 жасқа толмаған балаларға жарамсыз. Құрамында кішкентай бөлшектер бар. Кішкентай бөлшектерді жұтып қояу тұншығу қаупін тудыруы мүмкін. Кішкентай бөлшектерді жұтып қойса, дереу медициналық көмекке жүгініңіз.



ЕСКЕРТУ:

- Бұл құрылғыда тиын, түйме немесе кіші өлшемді ұялы батарея бар. Батареяны жұтпаңыз, себебі ол химиялық күйіп қалу қаупін тудырады.
- Егер тиын, түйме немесе шағын өлшемді ұялы батареяны жұтып қойсаңыз, ол бар болғаны 2 сағатта елеулі шамадағы ішкі күйіктерге және өлімге әкелуі мүмкін.
- Жаңа және пайдаланылған батареяларды балалардан аулақ ұстаңыз. Батарея салатын орын дұрыс жабылмаса, өнімді пайдалануды тоқтатып, оны балалардан аулақ ұстаңыз. Батареялар жұтылып қойған немесе қандай да бір жолмен ішке өткен деп күдіктенсеңіз, шұғыл түрде медициналық көмекке жүгініңіз.

Жою және қайта өңдеу туралы ақпарат



Өнімдегі, батареядағы, оқулықтағы немесе бумадағы таңба өнімдер мен батареяларды қызмет мерзімі соңында жергілікті органдар көрсеткен бөлек қоқыс жинау нүктелеріне апару керектігін білдіреді. Бұл таңба ЕЕЕ қоқысын құнды материалдарды сақтайтын және адам денсаулығы мен қоршаған ортаны қорғайтын жолмен өңделуін және қайта өңделуін қамтамасыз етеді. Қосымша ақпарат алу үшін жергілікті өкімшілікке, сатушыға немесе тұрмыстық қоқысты жою қызметіне хабарласыңыз немесе <https://consumer.huawei.com/en/> веб-сайтына кіріңіз.

Қауіпті заттарды азайту

Бұл құрылғы және оның электрлік керек-жарақтары EO REACH ережесі, RoHS және батареялар (қосылған жерде) директивасы сияқты электрлік және электрондық жабдықтағы белгілі бір қауіпті заттарды пайдалану шектеуіне қолданылатын жергілікті ережелерге сәйкес. REACH және RoHS туралы сәйкестік мәлімдемелерін алу үшін <https://consumer.huawei.com/certification> веб-сайтына кіріңіз.

EO нормативтік сәйкестігі

РЖ әсері талаптары

Халықаралық нұсқаулардың ұсыныстары бойынша құрылғы сатылатын нарықта орнаған шектеулерге сәйкес жасалады.

10 грамм материалға 2,0 Вт/кг (бас) және 4,0 Вт/кг (аяқ-қол) меншікті сіңіру коэффициенті (SAR) шектеуін қолданатын елдерге арналған. Құрылғы білекке тағылғандағы және бетіңізден 1,0 см қашықтықта болғандағы радиожилік техникалық сипаттамаларына сәйкес келеді. Ең жоғары хабарланған МСК мәні: Бас МСК: 0,07 Вт/кг. Аяқтар МСК: 0,46 Вт/кг.

Мәлімдеме

Осы құжат арқылы Huawei Device Co., Ltd. компаниясы бұл құрылғының 2014/53/EU директивасының негізгі талаптары мен басқа да тиісті ережелеріне сәйкес келетінін мәлімдейді.

Сәйкестік туралы декларацияның соңғы және жарамды нұсқасын <https://consumer.huawei.com/certification> бетінде көруге болады.

Бұл құрылғыны ЕО-ның мүше елдерінде пайдалануға болады.

Құрылғы пайдаланылатын жердегі ұлттық және жергілікті ережелерді сақтаңыз.

Жергілікті желіге байланысты бұл құрылғыны пайдалану шектелуі мүмкін.

Жилік диапазондары және қуат

(а) Радио жабдығы пайдаланылатын жилік жолақтары: Кейбір жолақтар барлық елдерде немесе барлық аймақтарда қолжетімсіз болуы мүмкін. Қосымша деректер алу үшін жергілікті операторға хабарласыңыз.

(ә) Радио жабдығы пайдаланылатын жилік жолақтарында тасымалданған максималды радио жилігінің қуаты: Барлық жолақтардың максималды қуаты қатысты «Келісілген стандарт» құжатында көрсетілген ең жоғарғы шектен төмен.

Осы радио жабдығына қатысты жилік жолақтары және тасымалдау қуатының (сәулелі және/немесе өткізілген) номинал шектері келесідей: Wi-Fi 2.4G: 16.5 dBm, Bluetooth 2.4GHz: 14 dBm, NFC 13.56MHz: 10 м-де 42 дБмкА/м, Сағаттың сымсыз зарядтағышы: 110,5-119кГц: 10 м қашықтықта 42 дБмкА/м, 119-135кГц: 10 м қашықтықта 119 кГц-тен жоғары 10 дБ/дек деңгейінде 66 кемиді, 135-140кГц: 10 м қашықтықта 42 дБмкА/м, 140-148кГц: 10 м қашықтықта 37,7 дБмкА/м.

Керек-жарақтар және бағдарламалық құрал туралы ақпарат

Келесі керек-жарақтарды пайдалану ұсынылады:

Зарядтау базасы: CW04

Өнім бағдарламалық құралының нұсқасы — 3.1.2.21 (SP1C00M00)

Өнім шыққаннан кейін қателерді түзету немесе функцияларды кеңейту үшін өндіруші бағдарламалық құрал жаңартуларын шығарады.

Өндірушімен шығарылған барлық бағдарламалық құрал нұсқалары тексерілген және қатысты ережелермен үйлесімді.

Барлық РЖ параметрлеріне (мысалы, жилік ауқымы және шығыс қуаты) пайдаланушы қатынаса алмайды және пайдаланушы оларды өзгерте алмайды.

Керек-жарақтар мен бағдарламалық құрал туралы ең соңғы ақпаратты <https://consumer.huawei.com/certification> веб-сайтындағы СД (Сәйкестік туралы декларация) ішінен қараңыз.

Еліңіздегі немесе өңіріңіздегі соңғы жаңартылған шұғыл желі және электрондық пошта мекенжайы үшін

<https://consumer.huawei.com/kz/support> бетіне кіріңіз.

Электрондық белгі экранын көру үшін құрылғыда **Параметрлер > Туралы > Нормативтік ақпарат (Settings > About > Regulatory information)** тармағына өтіңіз.

Вкладыш к краткому руководству пользователя (только для Республики Казахстан)

- Изготовитель, адрес**

Хуавэй Девайс Ко., Лтд. КНР, 523808, г. Дунгуань, Гуандун, Административное здание №2 .

(Huawei Device Company Limited, Administration Building No.2, Xincheng Road, Songshan Lake Zone, Dongguan, Guangdong, 523808, Китай)

Тел.: +86-755-28780808
- Наименование и местонахождение уполномоченного изготовителем лица (импортера — если партия) в соответствии с требованиями технических регламентов Таможенного союза**

ТОО «Хуавей Текнолоджиз Казахстан»
050059, проспект Достык 210, Бизнес центр “Grand Koktem”, блок 1, Медеуский район, г. Алматы, Республика Казахстан
- Информация для связи**

mobile.kz@huawei.com
моб.: 6530
- Торговая марка**

HUAWEI
- Наименование и обозначение**

Смарт-часы HUAWEI модель PNX-B19
- Назначение**

Смарт-часы HUAWEI модель PNX-B19 — устройство с поддержкой водонепроницаемости на глубине до 50 метров, которое может работать до 14 дней без подзарядки. Устройство поддерживает широкий набор функций, связанных с фитнесом, мониторингом состояния здоровья и стилем жизни, подходит как для повседневного использования, так и для тренировок профессионального уровня.
- Характеристики и параметры**

Размеры (В x Ш x Г): 46 мм x 46 мм x 10,9 мм
Ремешок: Ширина – 22 мм. Подходит для запястья с обхватом 140-210 мм
Вес: около 48 г (без ремешка)
Экран:
Цветной AMOLED-экран
Разрешение: 466 x 466 пикселей, 326 PPI
Размер: 1,43 дюйма
Класс водонепроницаемость: 5 ATM
- Питание**

Емкость:
524 мА*ч (номинальное значение)
Тип: встроенная литий-ионная полимерная батарея

9. Страна производства	Китай
10 Соответствие	<p>Устройство соответствует:</p> <ul style="list-style-type: none"> —ТР ТС 020/2011 «Электромагнитная совместимость технических средств»; —ТР ЕАЭС 037/ 2016 «Об ограничении применения опасных веществ в изделиях электротехники и радиоэлектроники».
11 Правила и условия безопасной эксплуатации (использования)	<p>Оборудование предназначено для использования в закрытых отапливаемых помещениях при температуре окружающего воздуха от минус 20 до плюс 45 град. С, и относительной влажности от 5% до 95% (без конденсации). Оборудование не нуждается в периодическом обслуживании в течение срока службы. Срок службы указан в сопроводительной документации.</p>
12 Правила и условия монтажа	<p>Монтаж оборудования производится в соответствии с Кратким руководством пользователя, прилагаемом к данному оборудованию.</p>
13 Правила и условия хранения	<p>Оборудование должно храниться в закрытых помещениях, в заводской упаковке, при температуре окружающего воздуха от минус 20 до плюс 55 град. С, и относительной влажности от 5% до 95% (без конденсации).</p>
14 Правила и условия перевозки (транспортирования)	<p>Перевозка и транспортировка оборудования допускается только в заводской упаковке, любыми видами транспорта, без ограничения расстояний.</p>
15 Правила и условия реализации	<p>Без ограничений.</p>
16 Правила и условия утилизации	<p>По окончании срока службы оборудования, обратитесь к официальному дилеру для утилизации оборудования.</p>
17 Правила и условия подключения к электрической сети и другим техническим средствам, пуска, регулирования и введения в эксплуатацию	<p>Производится в соответствии с Кратким руководством пользователя, прилагаемом к данному оборудованию.</p>

18 **Сведения об ограничениях в использовании с учетом предназначения для работы в жилых, коммерческих и производственных зонах**

Оборудование предназначено для использования в жилых, коммерческих и производственных зонах без воздействия опасных и вредных производственных факторов.
Оборудование предназначено для круглосуточной непрерывной эксплуатации без постоянного присутствия обслуживающего персонала

19 **Информация о мерах при неисправности оборудования**

В случае обнаружения неисправности оборудования:

- выключите оборудование,
- отключите оборудование от электрической сети,
- обратитесь в сервисный центр или к авторизованному дилеру для получения консультации или ремонта оборудования

20 **Месяц и год изготовления и (или) информация о месте нанесения и способе определения года изготовления**

Дата изготовления устройства указана на упаковке в формате ММ/ГГ (ММ-месяц, ГГ-год).

21 **Комплектация**

- Смарт часы – 1 шт;
- Беспроводная зарядная панель (включая кабель для зарядки) - 1 шт.
- Эксплуатационные документы.

*Комплект поставки может отличаться в зависимости от страны или региона реализации.


22 **Знак соответствия**



*Приблизительные значения, конечный продукт может отличаться

Қолданушы жылдам бастау нұсқаулығына қосымша (тек Қазақстан Республикасы үшін)

1.	Өндіруші, мекенжай	Хуавэй Девайс Ко., Лтд. ҚХР, 523808, Дунгуань қ., Гуандун, Өкімшілік ғиматары №2 (Huawei Device Company Limited, Administration Building No.2, Xincheng Road, Songshan Lake Zone, Dongguan, Guangdong, 523808, Китай) Тел.: +86-755-28780808
2.	Көден одағының техникалық регламенттерінің талаптарына сәйкес дайындаушы (импорттаушы - егер тарап болса) уәкілеттік берген тұлғаның атауы мен орналасқан жері.	ЖШС «Хуавей Текнолоджиз Қазақстан» 050059, Достық даңғылы 210, Бизнес центр “Grand Koktem”, 1-ші блок, Медеу ауданы, Алматы қ., Қазақстан Республикасы
3.	Байланыс ақпараты	mobile.kz@huawei.com моб.: 6530
4.	Сауда белгісі	HUAWEI
5.	Тауардың атауы	Смарт-сағат HUAWEI PNX-B19 моделі
6.	Қолдану мақсаты	HUAWEI PNX-B19 смарт- сағаты - 50 метр тереңдікте суға төзімділікті қолдайтын құрылғы, ол қайта зарядтамай 14 күнге дейін жұмыс істей алады. Құрылғы күнделікті қолдануға және кәсіби деңгейдегі жаттығуларға жарамды, фитнес, денсаулықты бақылау және өмір салты мүмкіндіктерінің кең ауқымын қолдайды.
7.	Сипаттамалары мен параметрлері	Өлшемдері (H x W x D): 46 мм x 46 мм x 10,9 мм Бау: ені - 22 мм. 140-210 мм білезікке сәйкес келеді Салмағы: шамамен 48 г (баусыз) Экран: Түсті AMOLED экраны Ажыратымдылық: 466 x 466 пиксель, 326 PPI Өлшемі: 1,43 дюйм Суға төзімділік класы: 5 ATM
8.	Қуат	Сыйымдылығы: 524 мАч (номиналды мән) Түрі: кіркітірілген литий-ионды полимерлі батарея
9.	Өндіруші мемлекеті	Қытай
10.	КО ТР-ға сәйкес	Құрылғының сәйкестігі: —КО ТР 020/2011 «Техникалық жабдықтардың электромагниттік үйлесімділігі»; —ТР ЕАЭО 037/2016 «Электр және электронды өнімдерде қауіпті заттарды пайдалануды шектеу туралы».
11.	Қауіпсіз қолданудың ережелері мен шарттары	Құрылғы жабық жылытылатын бөлмеде -20 және 45 град. С аралығында, және 5% - 95% аралығынан аспайтын ылғалдылықта қолдануға арналған (конденсациясыз). Қызмет мерзімі кезінде құрылғыға мерзімді қызмет көрсету қажет емес. Қызмет мерзімі құжаттамада көрсетілген.
12.	Монтаж жасау шарттары	Құрылғы монтажі берілген құрылғыға қосылған қолданушы қысқа нұсқаулығы бойынша жасалады.

13.	Сақтау шарттары	Жабдықтарды жабық бөлмелерде, түпнұсқа қаптамада, минус 20-дан +55-ге С дейін қоршаған орта температурасында сақтау керек, және салыстырмалы ылғалдылық 5% - 95% аралығынан аспауы тиіс.
14.	Тасымалдау ережелері мен шарттары	Құрылғыны тасымалдау тек зауыттық қаптамада, кез келген транспортпен, кез келген қашықтыққа жасалады.
15.	Іске асыру ережелері мен шарттары	Шектеусіз
16.	Утилизация ережелері мен шарттары	Жабдықтың қолданылу мерзімі аяқталғаннан кейін жабдықты жою үшін уәкілетті дилерге хабарласыңыз.
17.	Электр желісіне және басқа техникалық құралдарға қосу шарттары мен ережелері, және реттеу мен іске қосу	Берілген құрылғыға қосылған қолданушы қысқа нұсқаулығы бойынша жасалады.
18.	Тұрғын үй, коммерциялық және өндірістік салаларда жұмыс істеу мақсатын ескере отырып, пайдаланудағы шектеулер туралы ақпарат	Құрылғы қауіпті және зиянды өндірістік факторлардың әсерінсіз тұрғын, коммерциялық және өнеркәсіптік аймақтарда пайдалануға арналған. Құрылғы қызмет көрсету персоналының тұрақты қатысуынсыз тәулік бойы үздіксіз жұмыс істеуге арналған
19.	Құрылғы істен шыққан жағдайда қолданылатын шара туралы ақпарат	Құрылғы істен шыққан жағдайда: Құрылғыны өшіріңіз, Құрылғыны қуат көзінен босатыңыз, Keңес алу немесе құрылғыны жөндеу үшін сервис орталығы немесе уәкілетті дилерге хабарласыңыз
20.	Өндіру айы мен жылы және (немесе) жылын анықтау әдісі мен орны туралы ақпарат	Құрылғының жасалған уақыты қорапта көрсетілген АА/ЖЖ (АА-ай, ЖЖ-жыл)
21.	Жинақталым	- сағат - 1 дана; - сымсыз зарядтау тақтасы (соның ішінде зарядтау кабелі) - 1 дана; - пайдалану құжаттары * Жинақталым сатылатын елге немесе аймаққа байланысты әр түрлі болуы мүмкін.
22.	Сәйкестік белгісі	

*Шамамен мәндер, соңғы өнім өзгеше болуы мүмкін

بموجب هذا المستند، تقر شركة Huawei Device Co., Ltd. بأن هذا الجهاز يتوافق مع المتطلبات الأساسية والأحكام الأخرى ذات الصلة الواردة في توجيه 2014/53/EU. يمكن مراجعة الإصدار الأحدث والصالح من إعلان المطابقة (DoC) على <https://consumer.huawei.com/certification>. يمكن تشغيل هذا الجهاز في جميع الدول الأعضاء في الاتحاد الأوروبي (EU). التزم باللوائح المحلية والوطنية للبلد الذي يُستخدم فيه الجهاز. قد تُفرض بعض القيود على استخدام هذا الجهاز، وذلك بناءً على الشبكة المحلية.

نطاقات التردد والطاقة

(أ) نطاقات التردد التي يعمل عليها الجهاز اللاسلكي: قد لا تتوفر بعض النطاقات في كل البلدان أو كل المناطق. يُرجى الاتصال بشركة الاتصالات المحلية لمعرفة مزيد من التفاصيل.
(ب) أقصى طاقة تردد لاسلكي يتم إرسالها في نطاقات التردد التي يعمل عليها الجهاز اللاسلكي: يقل الحد الأقصى للطاقة الخاصة بكل النطاقات عن أعلى قيمة حدية محددة في المعيار المنسّق ذي الصلة.

في ما يلي نطاقات التردد والحدود الاعترافية لإرسال الطاقة (مُشعة و/أو موصلة) المنطبقة على هذه المعدات اللاسلكية: .

Wi-Fi 2.4G: 16.5 dBm, Bluetooth 2.4GHz: 14 dBm, NFC 13.56MHz: 42 dBµA/m at 10m, Watch Wireless Charger:110.5-119KHz: 42dBµA/m at 10m, 119-135KHz: 66 descending 10 dB/dec above 119KHz at 10m, 135-140KHz: 42dBµA/m at 10m, 140-148KHz: 37.7dBµA/m at 10m.

معلومات الملحقات والبرامج

يوصى باستخدام الملحقات التالية:

حامل الشحن: CW04

إصدار برنامج المنتج هو 3.1.2.21 (SP1C00M00)

سُتصدر الشركة المُصنّعة تحديثات النظام لإصلاح الأخطاء أو تحسين الوظائف بعد طرح المنتج. تم التحقق من جميع إصدارات البرامج التي أصدرتها الشركة المُصنّعة وما تزال متوافقة مع القواعد ذات الصلة.

لا يمكن للمستخدم الوصول إلى جميع معلمات التردد اللاسلكي (RF) (على سبيل المثال، نطاق التردد وطاقة الإخراج) ولا يمكن له تغييرها.

للحصول على أحدث المعلومات حول الملحقات والبرامج، يُرجى الاطلاع على إعلان المطابقة (DoC) على <https://consumer.huawei.com/certification>.

يُرجى زيارة <https://consumer.huawei.com/en/support/hotline> لمعرفة الخط الساخن وعنوان البريد الإلكتروني المُحدّثين مؤخرًا في بلدك أو منطقتك.

يُرجى الانتقال إلى الإعدادات < حول > المعلومات التنظيمية (Settings > About > Regulatory information) على الجهاز لعرض شاشة الملصقات الإلكترونية.

- إذا كانت درجة الحرارة المحيطة مرتفعة للغاية، فقد يتوقف الشاحن اللاسلكي عن العمل. في حالة حدوث ذلك، ننصحك بإيقاف الشحن اللاسلكي.
- لإبقاء الشاحن اللاسلكي في حالة جيدة، تجنب استخدامه داخل مركبة.
- ينصح بإيقاف الكبار إذا كان على الأطفال استخدام هذا المنتج أو التعامل معه.
- قم بإيقاف تشغيل جهازك اللاسلكي عندما يطلب منك ذلك في المستشفيات أو العيادات أو منشآت الرعاية الصحية. تم تصميم هذه الطلبات لمنع حدوث التشويش المحتمل مع الأجهزة الطبية الحساسة.
- قد تؤثر بعض الأجهزة اللاسلكية على أداء المعينات السمعية أو أجهزة تنظيم نبضات القلب. استشر موفر الخدمة للحصول على مزيد من المعلومات.
- توصي الشركات المصنعة لأجهزة تنظيم نبضات القلب بالحفاظ على مسافة لا تقل عن 15 سم بين الجهاز وجهاز تنظيم نبضات القلب لمنع التداخل المحتمل مع جهاز تنظيم نبضات القلب.
- إذا كنت تستخدم جهاز تنظيم نبضات القلب، فاحمل الجهاز في الجانب المقابل لجهاز تنظيم نبضات القلب ولا تحمل الجهاز في جيبك الأمامي.
- احرص على مراعاة القوانين واللوائح المحلية أثناء استخدام الجهاز. للحد من مخاطر ارتكاب الحوادث؛ لا تستخدم جهازك اللاسلكي أثناء القيادة.
- لمنع إتلاف القطع أو الدوائر الداخلية الخاصة بجهازك، لا تستخدمه في بيئات بها أتربة، أو دخان، أو رطوبة، أو أوساخ أو بالقرب من المجالات المغناطيسية.
- لا تستخدم الجهاز أو تخرجه إلى الأماكن التي يتم فيها تخزين مواد قابلة للاشتعال أو متفجرات (على سبيل المثال، داخل محطة وقود، أو مستودع نפט، أو منشأة كيميائية). حيث يزيد استخدام الجهاز في هذه البيئات من خطورة حدوث انفجار أو نشوب حريق.
- تخلص من هذا الجهاز، والبطارية، والملحقات وفقاً للوائح المحلية. فينبغي عدم التخلص منها في النفايات المنزلية العادية. وقد يؤدي استخدام البطارية بشكل غير ملائم إلى وقوع حريق أو حدوث انفجار أو غير ذلك من المخاطر الأخرى.
- في حال وجود تسرب في البطارية، تأكد من عدم ملامسة المحلول الكهربائي بشرتك أو عينيك مباشرة. إذا لمس المحلول الكهربائي بشرتك أو تاتثر في عينيك؛ فسارع إلى غسل عينيك بمياه نظيفة فوراً واستشر أحد الأطباء.
- لا تضع أجسام معدنية حادة مثل الإبريين بالقرب من الميكروفون. فقد يجتذب الميكروفون هذه الأجسام مما ينتج عنه حدوث إصابات.
- قد تتداخل الأجهزة اللاسلكية مع نظام الطيران في الطائرات. يحظر استخدام جهازك في الأماكن التي لا يُسمح باستخدام الأجهزة اللاسلكية بها وفقاً للوائح شركة الطيران.
- قم بإيقاف تشغيل جهازك اللاسلكي عندما يطلب منك موظفو المطار أو شركة الطيران القيام بذلك. استشر موظفي شركة الطيران حول استخدام الأجهزة اللاسلكية على متن الطائرة، إذا كان جهازك يوفر "وضع الطيران" فيجب تمكينه قبل ركوب الطائرة.
- لضمان أفضل أداء صوتي لميكروفون جهازك، استخدم قطعة قماش لمسح منطقة الميكروفون التي تتعرض للماء. لا تستخدم الميكروفون حتى تجف المناطق المبتلة تماماً.
- يجب عليك حماية الجهاز القابل للارتداء وملحقته من الصدمات القوية والاهتزاز القوي والتعرض للحدوش والأدوات الحادة التي قد تتسبب في تلف الجهاز.
- تأكد من الحفاظ على نظافة وجفاف الجهاز القابل للارتداء وملحقته. لا ترتد الجهاز القابل للارتداء بشكل فضفاض أو محكم الربط جداً أثناء التمرينات. نظّف معصمك وجهازك بعد التمرين. اغسل الجهاز بالماء وجفّفه لتنظيفه قبل ارتدائه مرة أخرى.
- إذا كان الجهاز القابل للارتداء مصمم للسباحة والاستحمام، فتأكد من تنظيف الحزام بصورة منتظمة، وجفّف معصمك وجهازك قبل ارتدائه مرة أخرى.
- فك الحزام قليلاً خلال اليوم للسماح لبشرتك بالتنفس. في حالة الشعور بعدم الراحة بعد ارتدائه، اخلع جهازك القابل للارتداء ودع معصمك يرتاح. إذا كنت ما تزال تشعر بعدم الارتياح، فتوقف عن ارتدائه واطلب المشورة الطبية في أقرب وقت ممكن. كما يمكنك شراء أحزمة مصنوعة من مواد أخرى وذات تصاميم مختلفة من موقع الويب الرسمي لهواوي.
- لقد خضع الجهاز للاختبار وقد أبدى مقاومة للماء في بيئات معينة.
- تأكد من أن محوّل الطاقة يلبي المتطلبات الواردة في IEC/EN 62368-1، وأنه قد اختُبر وأُعدّم وفق المعايير الوطنية أو المحلية.
- احتذروا! المنتج غير ملائم للأطفال الأقل من 3 سنوات. ويحتوي على أجزاء صغيرة. وقد يؤدي ابتلاع هذه الأجزاء الصغيرة إلى خطر الاختناق. التمس الرعاية الطبية الفورية في حال ابتلاع أجزاء صغيرة.



تحذير:

- يحتوي هذا الجهاز على بطارية خلية على شكل عملة معدنية، أو على شكل زر، أو صغيرة الحجم. لا تلمس البطارية، حيث تمثل خطر الإصابة بحروق كيميائية.
- في حال ابتلاع بطارية خلية على شكل عملة معدنية، أو على شكل زر، أو صغيرة الحجم، قد تتسبب في حدوث حروق داخلية خطيرة خلال ساعتين فقط وقد تؤدي إلى الوفاة.
- احتفظ بالبطاريات الجديدة والمستعملة بعيداً عن متناول الأطفال. إذ لم يتم إغلاق حبيبة البطارية بشكل آمن، فتوقف عن استخدام المنتج واحتفظ به بعيداً عن متناول الأطفال. إذا كنت تعتقد أن شخصاً ما قد ابتلع البطارية أو دخلت إلى أي جزء من الجسم، فاطلب المساعدة الطبية على الفور.

معلومات حول التخلّص وإعادة التدوير



يعني الرمز الموجود على المنتج أو البطارية أو المستندات أو مواد التعبئة أنه يجب التخلص من المنتجات والبطاريات في نقاط تجميع للنفايات منفصلة تحدها السلطات المحلية في نهاية عمرها. سيضمن ذلك إعادة تدوير ومعالجة نفايات الطاقة الكهربائية والإلكترونية (EEE) بطريقة تحافظ على المواد القيمة وتحمي صحة الإنسان والبيئة. لمزيد من المعلومات، يُرجى الاتصال بالسلطات المحلية، أو بائع التجزئة، أو خدمة التخلّص من النفايات المنزلية، أو زيارة موقع الويب <https://consumer.huawei.com/en>.

الحذ من المواد الخطرة

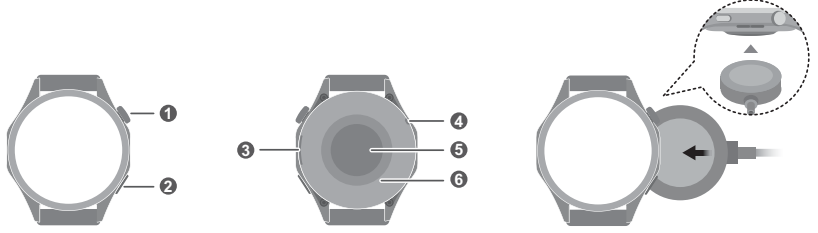
يمثل هذا الجهاز وملحقته الكهربائية للقواعد المحلية المعمول بها بشأن تقييد استخدام مواد خطرة معينة في المعدات الكهربائية والإلكترونية، مثل لوائح تسجيل وتقييم وترخيص وتقييد المواد الكيميائية في الاتحاد الأوروبي (EU REACH)، وتقييد استخدام المواد الخطرة (RoHS)، والتوجيهات الخاصة بالبطاريات (حيثما تكون متضمنة). وللاطلاع على إعلانات المطابقة لتسجيل المواد الكيميائية وتقييمها، وترخيصها، وتقييدها (REACH) وتقييد استخدام المواد الخطرة (RoHS)؛ يُرجى زيارة موقع الويب <https://consumer.huawei.com/certification>.

الامتثال للوائح الاتحاد الأوروبي

متطلبات التعرض للتردد اللاسلكي (RF)

تم تصميم الجهاز ليتوافق مع القواعد التي وضعتها السوق التي سيطر عليها الجهاز فيها وفقاً لتوصيات المبادئ التوجيهية الدولية. بالنسبة للبلدان التي تعتمد حد معدل الامتصاص النوعي (SAR) البالغ 2.0 وات/كجم (الرأس) و4.0 وات/كجم (الأطراف) على كل 10 جرامات من النسيج، يمثل الجهاز لمواصفات التردد اللاسلكي (RF) عند ارتدائه على المعصم وعلى مسافة 1.0 سم من وجهك. أعلى معدل امتصاص نوعي تم الإبلاغ عنه: معدل الامتصاص النوعي للرأس: 0.07 وات/كجم. معدل الامتصاص النوعي للأطراف: 0.46 وات/كجم.

قم بمحاذاة الشاحن مع منطقة الشحن في الجزء الخلفي من الجهاز، ثم وصل الكابل بمصدر الطاقة وانتظر حتى يظهر مستوى شحن البطارية على الشاشة.



1	الزر الأعلى اضغط مطولاً على الزر لتشغيل الجهاز، أو إيقاف تشغيله، أو إعادة تشغيله.
2	الزر السفلي
3	مكبر الصوت
4	الميكروفون
5	مستشعر معدل نبضات القلب
6	مستشعر الشحن

إعداد جهازك

- 1 اضغط مطولاً على الزر العلوي أو اشحن الجهاز لتشغيله.
- 2 استخدم هاتفك لقراءة رمز QR، أو ابحث عن «Huawei Health» ضمن AppGallery أو على موقع الويب consumer.huawei.com لتنزيل تطبيق Huawei Health.



- 3 افتح تطبيق Huawei Health، وانتقل إلى شاشة الأجهزة، ثم اختر الأجهزة التي ترغب في إضافتها، واتبع التعليمات التي تظهر على الشاشة لإكمال الاقتران.

الحصول على المساعدة

قم بعرض المساعدة عبر الإنترنت في تطبيق Huawei Health للحصول على المزيد من المعلومات حول الاتصال، والوظائف، والتلميحات حول الاستخدام أيضاً.

حقوق الملكية لشركة © Huawei Device Co., Ltd. 2023. جميع الحقوق محفوظة.

هذا المستند مخصص لأغراض الإمداد بالمعلومات فقط، ولا يشكل أي نوع من الضمانات.

العلامات التجارية والأذونات

تُعد علامة الكلمة **Bluetooth®** والشعارات وعلامات تجارية مسجلة ومملوكة لشركة **Bluetooth SIG, Inc.** وأي استخدام لهذه العلامات من جانب شركة **Huawei Technologies Co., Ltd.** يكون بموجب ترخيص. شركة **Huawei Device Co., Ltd.** تابعة لشركة **Huawei Technologies Co., Ltd.** قد تعود ملكية العلامات التجارية الأخرى وأسماء المنتجات والخدمات والشركات المذكورة للمالكين المعنيين.

سياسة الخصوصية

لنقم بكيفية حماية معلوماتك الشخصية بشكل أفضل، يرجى الاطلاع على سياسة الخصوصية على <https://consumer.huawei.com/privacy-policy>.

التشغيل والسلامة

- قد يتسبب استخدام محول طاقة أو شاحن أو بطارية غير معتمدة أو غير متوافقة في نشوب حريق أو حدوث انفجار أو مخاطر أخرى.



- لمنع أي ضرر محتمل لحاسة السمع، لا ترفع الصوت لمستويات عالية لفترات طويلة.
- درجات الحرارة المثالية: -20°م إلى +45°م عند الاستخدام، ومن -20°م إلى +55°م عند التخزين.
- احتفظ بالبطارية بعيداً عن النيران، والحرارة المفرطة، وضغط الهواء المنخفض للغاية وأشعة الشمس المباشرة. لا تضعها على أجهزة التنفخ أو في داخلها. وتجنب تفكيكها، أو تعديلها، أو رميها، أو سحقها. وتجنب إدخال أجسام غريبة فيها، أو غمرها في مواد سائلة، أو تعريضها لقوة خارجية أو ضغط خارجي؛ لأن ذلك قد يتسبب في حدوث تسرب فيها، أو ارتفاع في درجة حرارتها، أو اشتعالها، أو حتى انفجارها.
- لا تحاول استبدال البطارية بنفسك — قد تتسبب في تلفها، مما قد يؤدي إلى زيادة درجة الحرارة بشكل مفرط ونشوب حريق والتعرض لإصابة. ينبغي أن تتم صيانة البطارية المدمجة في جهازك عن طريق شركة هواوي أو موفر الخدمة المعتمد.
- عند شحن الجهاز؛ تأكد من أن محول الطاقة متصل بمقبس قريب من الجهاز، ويمكن الوصول إليه بسهولة.
- افصل الشاحن من المنافذ الكهربائية ومن الجهاز في حالة عدم استخدامه.
- يرجى استشارة الطبيب والشركة المصنعة للجهاز لتحديد ما إذا كان تشغيل جهازك قد يسبب تشويشاً عند تشغيل جهازك الطبي.
- هذا المنتج غير مصمم ليكون جهازاً طبياً وليس الغرض منه تشخيص أي مرض، أو علاجه، أو منعه، أو الوقاية منه. يجب استخدام جميع البيانات والقياسات كمرجعية شخصية فقط.
- إذا كنت تواجه مشكلات تتعلق بالبرشرة أثناء ارتداء الجهاز، ففازعه ثم استشر الطبيب.
- يلبي جهازك متطلبات (IEC 60529) IP68 ويتوافق مع مستوى المقاومة المصنف 5ATM.
- تجنب وضع الأقسام المعدنية على سطح حامل الشحن اللاسلكي، حيث قد تتسبب في ارتفاع درجة حرارة الجهاز وحدث خلل به. استخدم فقط حامل الشحن اللاسلكي في بيئات تتراوح درجة حرارتها المحيطة بين 0 درجة مئوية إلى 45 درجة مئوية.

مطابقت با مقررات اتحادیه اروپا (EU)

الزامات مربوط به قرارگیری در معرض فرکانس‌های رادیویی

همان‌طور که در دستورالعمل‌های بین‌المللی توصیه شده است، طراحی این دستگاه به گونه‌ای است که با محدودیت‌های وضع‌شده توسط بازاری که دستگاه در آن عرضه می‌شود مطابقت دارد.

برای کشورهای که حد مجاز نرخ جذب ویژه (SAR) در آنها ۲.۰ وات بر کیلوگرم (سر) و ۴.۰ وات بر کیلوگرم (دست و پا) به ازای هر ۱۰ گرم از بافت بدن است. وقتی این دستگاه را روی میج بسته باشید و در فاصله ۱۰ سانتی‌متری از صورتان قرار گرفته باشد، مشخصات فرکانس رادیویی را رعایت کرده‌اید. بالاترین مقدار گزارش‌شده نرخ جذب ویژه: نرخ جذب ویژه سر: 0.07 وات بر کیلوگرم. نرخ جذب ویژه دست و پا: 0.46 وات بر کیلوگرم.

بیابانه

بدینوسیله، Huawei Device Co., Ltd اعلام می‌دارد که در این دستگاه الزامات ضروری و مفاد مربوطه دیگر بخشنامه 2014/53/EU رعایت شده‌اند. جدیدترین و معتبرترین نسخه DoC (اعلامیه انطباق) در <https://consumer.huawei.com/certification> قابل مشاهده است.

امکان استفاده از این دستگاه در تمام کشورهای عضو اتحادیه اروپا (EU) وجود دارد.

در محل استفاده از دستگاه، مقررات ملی و محلی را رعایت کنید. ممکن است بسته به شبکه محلی، استفاده از این دستگاه دارای محدودیت باشد.

توان و باندهای فرکانس

(الف) باندهای فرکانس که تجهیزات رادیویی در آن کار می‌کند: برخی از باندها ممکن است در همه کشورها یا همه مناطق در دسترس نباشند. برای جزئیات بیشتر، لطفاً با شرکت مخابراتی محلی خود تماس بگیرید.

(ب) حداکثر توان فرکانس رادیویی مخابره‌شده در باندهای فرکانسی که تجهیزات رادیویی در آنها کار می‌کند: حداکثر توان مربوط به تمام باندها از بالاترین حد مجاز مشخص‌شده در «استاندارد هماهنگ» مربوطه کمتر است.

محدودیت‌های اسمی باندهای فرکانس و توان مخابره (تابشی و/یا هدایتی) مربوط به این تجهیزات رادیویی به شرح زیر است:

Wi-Fi 2.4G: 16.5dBm, Bluetooth 2.4GHz: 14 dBm, NFC 13.56MHz: 42 dBμA/m at 10m, Watch Wireless Charger: 110.5-119KHz: 42dBμA/m at 10m, 119-135KHz: 66 descending 10 dB/dec above 119KHz at 10m, 135-140KHz: 42dBμA/m at 10m, 140-148KHz: 37.7dBμA/m at 10m.

اطلاعات مربوط به لوازم جانبی و نرم‌افزار

توصیه می‌شود از لوازم جانبی زیر استفاده کنید:

پایه شارژ: CW04

نسخه نرم‌افزار: SP1C00M00 3.1.2.21 (است)

به‌روزرسانی‌های نرم‌افزاری به منظور رفع اشکالات یا بهبود عملکردها پس از عرضه محصول، از سوی سازنده محصول منتشر خواهند شد. تمام نسخه‌های نرم‌افزاری منتشرشده از سوی سازنده، تأیید شده‌اند و همچنان با قوانین مربوطه مطابقت دارند.

هیچ یک از پارامترهای فرکانس رادیویی (از جمله دامنه فرکانس و توان خروجی) در دسترس کاربر قرار نمی‌گیرند و توسط کاربر قابل تغییر نیستند.

لطفاً جهت اطلاع از آخرین اطلاعات مربوط به لوازم جانبی و نرم‌افزار، به DoC (اعلامیه انطباق) موجود در <https://consumer.huawei.com/certification> رجوع کنید. لطفاً برای دریافت شماره مستقیم و نشانی ایمیل اخیراً به‌روزرسانی‌شده در کشور یا منطقه خود، از <https://consumer.huawei.com/en/support/hotline> بازدید کنید.

برای مشاهده صفحه برچسب الکترونیکی، لطفاً به تنظیمات < درباره > اطلاعات مقررات نظارتی (Settings > About > Regulatory information) در دستگاه بروید.

- اگر هنگام استفاده از دستگاه دچار ناراحتی پوستی شدید، آن را در بیابورید و با پزشک مشورت کنید.
- دستگاه شما الزامات (IEC 60529) IP68 را برآورده می‌کند و با سطح مقاومت رتبه‌بندی شده 5ATM مطابقت دارد.
- از قرار دادن اشیاء فلزی روی سطح جایگاه شارژ بی‌سیم خودداری کنید، زیرا ممکن است منجر به داغ شدن و نقص عملکرد قطعه شود. از جایگاه شارژ بی‌سیم فقط در محیط‌های استفاده کنید که دمای آنها بین ۰ تا ۴۵ درجه سانتی‌گراد است.
- اگر نمای محیط خیلی بالا باشد، ممکن است شارژر بی‌سیم از کار بیفتد. در صورت بروز این اتفاق، توصیه می‌شود شارژر بی‌سیم را متوقف کنید.
- برای حفظ شارژر بی‌سیم در وضعیت مناسب، در داخل وسیله نقلیه از آن استفاده نکنید.
- اگر کودکان از این محصول استفاده می‌کنند یا با آن تماس دارند، توصیه می‌شود افراد بزرگسال بر آنها نظارت داشته باشند.
- وقتی در بیمارستان‌ها، درمانگاه‌ها یا مراکز مراقبتی از شما خواسته می‌شود که دستگاه بی‌سیم خود را خاموش کنید، این کار را انجام دهید. هدف از این درخواست، جلوگیری از تداخل احتمالی با تجهیزات حساس پزشکی است.
- برخی دستگاه‌های بی‌سیم ممکن است بر عملکرد سمع‌ها یا ضریب‌سازهای قالب تأثیر بگذارند. برای اطلاعات بیشتر، با ارائه‌دهنده خدمات خود مشورت کنید.
- کارخانه‌های سازنده ضریب‌ساز قالب توصیه می‌کنند که به منظور جلوگیری از اختلال احتمالی با ضریب‌ساز، حداقل ۱۵ سانتی‌متر بین دستگاه و ضریب‌ساز فاصله برقرار باشد.
- در صورت استفاده از ضریب‌ساز قالب، دستگاه را در طرف مخالف ضریب‌ساز قالب قرار دهید و دستگاه را در جیب جلوی خود نگذارید.
- در حین استفاده از این دستگاه، از قوانین و مقررات محلی پیروی کنید. برای کاهش خطر تصادف، در حین رانندگی از دستگاه بی‌سیم خود استفاده نکنید.
- برای جلوگیری از آسیب به قطعات و مدارهای داخلی دستگاه خود، از آن در محیط‌های پر گرد و غبار، پر رطوبت یا کثیف یا در نزدیکی میدان‌های مغناطیسی استفاده نکنید.
- در جایی که مواد قابل اشتعال یا مواد منفجره نگهداری می‌شود (مثلاً در پمپ بنزین، انبار نفت یا کارخانه مواد شیمیایی) از دستگاه استفاده نکنید یا آن را نگهداری یا حمل نکنید. استفاده از دستگاه در این محیط‌ها خطر انفجار یا آتش‌سوزی را افزایش می‌دهد.
- دفع دستگاه، باتری و لوازم جانبی آن را مطابق با مقررات محلی انجام دهید. نباید به همراه زباله عادی خانگی دفع شوند. استفاده نادرست از باتری ممکن است منجر به آتش‌سوزی، انفجار یا خطرات دیگر شود.
- در صورت نشت مواد داخل باتری، اطمینان‌یابید الکترولیت با پوست یا چشم شما تماس مستقیم پیدا نکند. اگر الکترولیت با پوست شما تماس پیدا کرد یا به چشمان شما پاشیده شد، فوراً با آب تمیز شستشو دهید و با پزشک مشورت کنید.
- اجسام فلزی نوک‌تیز مثل سنجاق از نزدیک میکروفون قرار ندهید. ممکن است میکروفون این اجسام را جذب کند و منجر به جراثیم شود.
- ممکن است دستگاه‌های بی‌سیم با سیستم پرواز هواپیما تداخل داشته باشند. در جاهایی که طبق مقررات شرکت هواپیمایی، استفاده از دستگاه‌های بی‌سیم مجاز نیست، از دستگاه خود استفاده نکنید.
- هرگاه کارکنان شرکت هواپیمایی یا فرودگاه از شما درخواست کردند که دستگاه بی‌سیم خود را خاموش کنید، این کار را انجام دهید. درباره استفاده از دستگاه‌های بی‌سیم درون هواپیما، با کارکنان شرکت هواپیمایی مشورت کنید. اگر دستگاه شما دارای «حالت پرواز» است، باید پیش از سوار شدن به هواپیما آن را فعال کنید.
- جهت اطمینان از بهترین عملکرد صوتی میکروفون دستگاه، هر قسمت از میکروفون را که در تماس با آب قرار گرفته است با استفاده از یک پارچه خشک کنید. تا زمانی که قسمت‌های خیس میکروفون به طور کامل خشک نشده‌اند، از آن استفاده نکنید.
- از دستگاه پوشیدنی و لوازم جانبی آن در مقابل ضربه شدید، لرزش شدید، خراشیدگی و اجسام تیز محافظت کنید، زیرا ممکن است به دستگاه آسیب بزنند.
- اطمینان‌یابید که دستگاه پوشیدنی و لوازم جانبی آن همیشه تمیز و خشک باشند. در حین تمرین، دستگاه پوشیدنی را خیلی شل یا خیلی سفت نیندازید. بعد از تمرین، دستگاه و مچ دست خود را تمیز کنید. پیش از پوشیدن دوباره دستگاه، آن را با آب بشویید و خشک کنید تا تمیز شود.
- اگر دستگاه پوشیدنی برای استفاده هنگام شنا و استحمام ساخته شده است، حتماً بند آن را به طور مکرر تمیز کنید و پیش از پوشیدن دوباره، دستگاه و مچ دست خود را خشک کنید. در طول روز، بند را کمی شل کنید تا پوستتان در معرض هوای آزاد قرار بگیرد. اگر بستن دستگاه پوشیدنی منجر به ایجاد احساس ناراحتی می‌شود، آن را در بیابورید و بگذارید مچ دستتان استراحت کند. اگر همچنان احساس ناراحتی می‌کنید، از پوشیدن دستگاه خودداری کنید و در اولین فرصت با پزشک مشورت کنید. همچنین، می‌توانید بندهای ساخته‌شده از مواد دیگر و با طرح‌های متفاوت را از وبسایت رسمی Huawei خریداری کنید.
- این دستگاه مورد آزمایش قرار گرفته و در برخی محیط‌ها دارای مقاومت در برابر آب شناخته شده است.
- اطمینان حاصل کنید که آداپتور برق با الزامات IEC/EN 62368-1 مطابقت داشته باشد و طبق استانداردهای ملی یا محلی آزمایش و تأیید شده باشد.
- هشدار! برای کودکان زیر ۳ سال مناسب نیست. حاوی قطعات کوچک است. بلعیدن قطعات کوچک ممکن است سبب خفگی شود. در صورت بلعیده شدن قطعات کوچک، فوراً به پزشک مراجعه کنید.



خطرات:

- این دستگاه حاوی یک باتری سلولی سکه‌ای، دکمه‌ای یا کوچک است. از بلعیدن باتری اجتناب کنید، زیرا خطر سوختگی شیمیایی در پی دارد.
- اگر باتری سلولی سکه‌ای، دکمه‌ای یا کوچک بلعیده شود، ممکن است تنها در عرض ۲ ساعت منجر به سوختگی‌های داخلی شدید و در نتیجه مرگ شود.
- باتری‌های جدید و استفاده‌شده را دور از دسترس کودکان نگه دارید. اگر محفظه باتری محکم بسته نمی‌شود، استفاده از محصول را متوقف کنید و آن را دور از دسترس کودکان نگه دارید. اگر فکر می‌کنید که ممکن است باتری‌ها بلعیده شده یا داخل هر قسمتی از بدن باشند، فوراً به پزشک مراجعه کنید.

اطلاعات مربوط به دفع پسماند و بازیافت

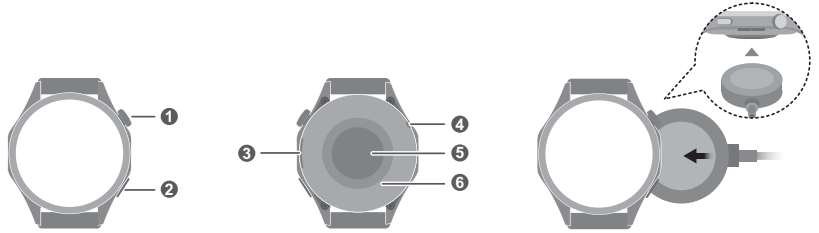


نماد روی محصول، باتری، بروشور یا بسته‌بندی به این معنی است که دستگاه‌ها و باتری‌ها پس از پایان طول عمرشان، باید به نقاط جداگانه جمع‌آوری زباله برده شوند که توسط مقامات محلی در نظر گرفته شده است. با انجام این کار، تضمین می‌شود که پسماند تجهیزات الکتریکی و الکترونیکی به شیوه‌ای بازیافت و پالایش خواهد شد که مواد باارزش آن حفظ و از سلامت انسان و محیط زیست محافظت شود. برای اطلاعات بیشتر، لطفاً با مسئولان محلی، فروشنده محصول یا نهاد خدمات دفع زباله‌های خانگی تماس بگیرید یا به وبسایت <https://consumer.huawei.com/en/> مراجعه کنید.

محدودیت استفاده از مواد خطرناک

این دستگاه و لوازم جانبی الکتریکی آن در تطابق کامل با قوانین حاکم محلی درباره محدودیت استفاده از برخی مواد خطرناک الکتریکی و الکترونیکی، از قبیل مقررات REACH (تجدیدیه اروپا، دستورالعمل‌های محدودیت استفاده از مواد خطرناک (RoHS)) و باتری‌ها (دروسورت شامل بودن) هستند. برای دریافت اظهارنامه‌های انطباق با REACH و RoHS، لطفاً به وبسایت <https://consumer.huawei.com/certification> مراجعه کنید.

شارژر را با ناحیه شارژ در پشت دستگاه در یک راستا قرار دهید، سپس کابل را به منبع برق متصل کنید و منتظر بمانید تا سطح شارژ باتری روی صفحه نمایش ظاهر شود.



1	دکمه بالا برای روشن کردن، خاموش کردن یا راهاندازی مجدد دستگاه، دکمه را فشار دهید و نگه دارید.
2	دکمه پایین
3	بلندگو
4	میکروفن
5	حسگر ضربان قلب
6	حسگر شارژ

دستگاهتان را تنظیم کنید

1 دکمه «بالا» را فشار دهید و نگه دارید یا دستگاه را شارژ کنید تا روشن شود.

2 با استفاده از تلفن خود، کد QR را اسکن کنید یا «Huawei Health» را در AppGallery یا consumer.huawei.com جستجو کنید تا برنامه Huawei Health را دانلود کنید.



3 برنامه Huawei Health را باز کنید، به صفحه دستگاهها بروید، دستگاههایی که می‌خواهید اضافه کنید را انتخاب نمایید و برای تکمیل جفت‌سازی، دستورالعمل‌های روی صفحه را دنبال کنید.

دریافت راهنمای

برای کسب اطلاعات بیشتر درباره اتصال و عملکردها و همچنین نکته‌هایی درباره استفاده، راهنمای آنلاین را در برنامه Huawei Health مشاهده کنید.

حق نسخه‌برداری © Huawei Device Co., Ltd. 2023. تمام حقوق محفوظ است.

این سند فقط جنبه اطلاع‌رسانی دارد و به منزله هیچ نوع ضمانتی محسوب نمی‌شود.

علائم تجاری و مجوزها

علامت نوشتاری و لوگوی [®]Bluetooth[®] علامت تجاری ثبت‌شده متعلق به Bluetooth SIG, Inc. هستند و هر گونه استفاده Huawei Technologies Co., Ltd. از این علامت‌ها تحت جواز انجام می‌شود. Huawei Device Co., Ltd. یکی از شرکتهای وابسته Huawei Technologies Co., Ltd. است.

سایر علائم تجاری، محصولات، سرویس‌ها و اسامی شرکتهای ذکرشده ممکن است جزء اموال صاحبان آنها باشند.

سیاست حفظ حریم خصوصی

برای اینکه بهتر درک کنید که ما چگونه از اطلاعات شخصی شما محافظت می‌کنیم، لطفاً سیاست حفظ حریم خصوصی را در <https://consumer.huawei.com/privacy-policy> مشاهده کنید.

استفاده ایمنی

- استفاده از آداپتور برق، شارژر یا باتری تاییدشده یا ناسازگار ممکن است خطر آتش‌سوزی، انفجار یا خطرات دیگر در پی داشته باشد.



- برای پیشگیری از آسیب احتمالی به شنوایی، از گوش کردن طولانی مدت یا میزان بالای صدا خودداری کنید.
- دماهای ایده‌آل: 20- تا 45+ درجه سانتی‌گراد برای کار کردن، 20- تا 55+ درجه سانتی‌گراد برای نگهداری.
- باتری را از آتش، گرمای بیش‌ازحد، فشار بسیار کم هوا و نور مستقیم خورشید دور نگه دارید. از قرار دادن آن روی دستگاههای گرم‌کننده یا داخل آنها خودداری کنید. از جدا کردن قطعات، تغییر، انداختن یا فشار وارد کردن بر آن خودداری کنید. از فرو کردن اشیاء خارجی در آن، غوطه‌ور کردن آن در مایعات و وارد کردن نیرو یا فشار خارجی روی آن اجتناب کنید؛ زیرا این کار ممکن است منجر به نشت مواد، گرم شدن بیش‌ازحد، آتش گرفتن یا حتی انفجار آن شود.
- خذنتان اقدام به تعویض باتری نکنید — ممکن است به باتری آسیب بریزید که این امر می‌تواند منجر به داغ شدن بیش‌ازحد، آتش‌سوزی و آسیب‌دیدگی شود. خدمات موردنیاز باتری داخلی دستگاه شما را فقط Huawei یا ارائه‌دهنده مجاز خدمات باید انجام دهد.
- هنگام شارژ کردن دستگاه، مطمئن شوید آداپتور برق به پریز در نزدیکی دستگاه وصل شده و به راحتی قابل دسترس باشد.
- در صورت عدم استفاده، شارژر را از پریزهای برق و دستگاه جدا کنید.
- برای تعیین اینکه آیا عملیات دستگاه با عملیات دستگاه پزشکی شما تداخل دارد یا خیر، با پزشک خود و کارخانه سازنده دستگاه مشورت کنید.
- این محصول برای استفاده به عنوان دستگاه پزشکی طراحی نشده است و هدف آن تشخیص، درمان، معالجه یا پیشگیری از هیچ‌گونه بیماری نیست. تمام داده‌ها و اندازه‌گیری‌ها باید صرفاً جهت ارجاع شخصی استفاده شوند.

Contents

1.....	راهنمای شروع به کار سریع
4.....	دلیل التشفیل سریع

راهنمای شروع به کار سریع
دلیل التشغيل السريع